



UNIVERSIDAD DE GUADALAJARA

Informe Financiero del 01 de octubre al 31 de diciembre (4to. Trimestre) del Ejercicio Fiscal 2023

Presupuesto de Egresos de la Federación para el
Ejercicio Fiscal 2023 Artículo 37



Contenido

Recursos entregados a la Universidad de Guadalajara del 01 de octubre al 31 de diciembre (4to. Trimestre) del Ejercicio Fiscal 2023

I. Programas a los que se destinen los recursos y el cumplimiento de las metas correspondientes

II. Costo de nómina del personal docente, no docente, administrativo y manual, identificando las distintas categorías y los tabuladores de las remuneraciones por puesto, responsabilidad laboral y su lugar de ubicación

III. Desglose del gasto corriente destinado a su operación

IV. Estados financieros

V. La información sobre matrícula de inicio y fin de cada ciclo escolar

CD (Conteniendo la información del “Informe Financiero del 01 de octubre al 31 de diciembre (4to. Trimestre) Ejercicio Fiscal 2023”)



UNIVERSIDAD DE GUADALAJARA

Recursos entregados a la Universidad de Guadalajara del 01 de octubre al 31 de diciembre (4to. Trimestre) del Ejercicio Fiscal 2023



I. Programas a los que se destinen los recursos y el cumplimiento de las metas correspondientes

DESTINO DE LOS RECURSOS FEDERALES QUE RECIBEN UNIVERSIDADES E INSTITUCIONES DE EDUCACION MEDIA SUPERIOR Y SUPERIOR

En términos del artículo 37, fracción I del Decreto de Presupuesto de Egresos de la Federación para el Ejercicio Fiscal 2023

Programas y cumplimiento de metas

La información presentada es acumulada al periodo que se reporta

Enero- Diciembre 2023

Fracción I

Nombre de la Universidad	Programas PEF/2023	* U N I V E R S I D A D E S	PRIMER TRIMESTRE DEL 2023				SEGUNDO TRIMESTRE DEL 2023				TERCER TRIMESTRE DEL 2023			CUARTO TRIMESTRE DEL 2023			
			LOS PROGRAMAS A LOS QUE SE DESTINEN LOS RECURSOS FEDERALES (MILES DE PESOS)			NOTA	LOS PROGRAMAS A LOS QUE SE DESTINEN LOS RECURSOS FEDERALES (MILES DE PESOS)			NOTA	LOS PROGRAMAS A LOS QUE SE DESTINEN LOS RECURSOS FEDERALES (MILES DE PESOS)			NOTA	LOS PROGRAMAS A LOS QUE SE DESTINEN LOS RECURSOS FEDERALES (MILES DE PESOS)		
			Enero	Febrero	Marzo		Abril	Mayo	Junio		Julio	Agosto	Septiembre		Octubre	Noviembre	Diciembre
U d e G u a d a l a j a r a	SUBSIDIOS FEDERALES PARA ORGANISMOS DESCENTRALIZADOS ESTATALES U006	A	0.00	885,426.00	1,686,446.00		2,520,344.00	2,954,783.00	3,826,349.00		4,479,404.00	4,913,854.00	5,368,345.00		6,196,294.75	7,029,671.75	7,291,564.25
		R/M	0.00	885,426.00	801,020.00		833,898.00	434,439.00	871,566.00		653,055.00	434,450.00	454,491.00		827,949.75	833,377.00	261,892.50
	PROGRAMA PARA EL DESARROLLO PROFESIONAL DOCENTE (PRODEP) S247	A	0.00	0.00	0.00		0.00	884.12	639.86		639.86	639.86	639.86		639.86	639.86	639.86
		R/M	0.00	0.00	0.00		0.00	884.12	-244.26		0.00	0.00	0.00		0.00	0.00	0.00
	EXTRAORDINARIO U006	A	0.00	0.00	0.00		0.00	0.00	0.00		0.00	0.00	0.00		0.00	0.00	0.00
		R/M	0.00	0.00	0.00		0.00	0.00	0.00		0.00	0.00	0.00		0.00	0.00	0.00
	PROGRAMA DE EXPANSIÓN DE LA EDUCACIÓN MEDIA SUPERIOR Y SUPERIOR (PROEXES) U079	A	0.00	0.00	0.00		0.00	0.00	50,000.00		50,000.00	50,000.00	50,000.00		50,000.00	50,000.00	50,000.00
		R/M	0.00	0.00	0.00		0.00	0.00	50,000.00		0.00	0.00	0.00		0.00	0.00	0.00
	PRODUCTOS FINANCIEROS	A	0.00	0.00	0.00		0.00	0.00	0.00		0.00	0.00	913.51		927.93	14,273.59	42,280.45
		R/M	0.00	0.00	0.00		0.00	0.00	0.00		0.00	0.00	913.51		14.42	13,346.66	28,006.85
CCC	A	0.00	0.00	0.00		0.00	0.00	0.00		0.00	0.00	0.00		0.00	0.00	0.00	
	R/M	0.00	0.00	0.00		0.00	0.00	0.00		0.00	0.00	0.00		0.00	0.00	0.00	
	A	0.00	0.00	0.00		0.00	0.00	0.00		0.00	0.00	0.00		0.00	0.00	0.00	
	R/M	0.00	0.00	0.00		0.00	0.00	0.00		0.00	0.00	0.00		0.00	0.00	0.00	
SUMA DEL MES			0.00	885,426.00	801,020.00		833,898.00	435,323.12	921,321.74		653,055.00	434,450.00	455,404.51		827,964.16	846,722.66	289,899.36
SUMAS ACUMULADAS			0.00	885,426.00	1,686,446.00		2,520,344.00	2,955,667.12	3,876,988.86		4,530,043.86	4,964,493.86	5,419,898.37		6,247,862.53	7,094,585.19	7,384,484.55
ACUMULADO DEL TRIMESTRE				1,686,446.00				2,190,542.86			1,542,909.51				1,964,586.18		

Mtro. Gustavo A. Bardiñas Cutiño
Director de Finanzas

Mtra. Paola Lyette Corona Gutiérrez
Coordinadora General de Planeación y Evaluación

Dr. Ricardo Villanueva Lopez
Rector General

Lic. P. Alfredo Najar Fuentes
Controlador General

Nota:

- De acuerdo al Anexo de Ejecución al Convenio Marco de Colaboración para el Apoyo Financiero, suscrito entre la Universidad de Guadalajara y la SEP-DGESUI, en la ministración del mes de diciembre se debió recibir la cantidad de \$70,160,060.00, se recaudaron \$60,120,322.00, no recaudados \$10,039,738.00

- En este trimestre, se ejercieron Productos Financieros U006 por un importe de \$62,233,571.06, en los siguientes rubros:

Servicios Personales \$20,866,637.64, Materiales y Suministros \$27,607,775.25 y Servicios Generales \$14,672,671.99.

RECURSOS FEDERALES QUE SE RECIBIERON INCLUYENDO SUBSIDIOS EXTRAORDINARIOS, DANDO CUMPLIMIENTO AL ARTÍCULO 37 DEL PRESUPUESTO DE EGRESOS DE LA FEDERACIÓN PARA 2023, DEBERÁ PRESENTARSE EN LAS FRACCIÓNES I, II Y III EL ÓRGANO DE CONTROL INTERNO DE LA INSTITUCIÓN SERÁ EL RESPONSABLE DE VALIDAR LA INFORMACIÓN PRESENTADA AL C. RECTOR(A) DE LOS RECURSOS MINISTRADOS EN EL PRESENTE EJERCICIO.

A "Acumulado"

R/M = Recursos Federales Mensuales (Subsidios Ordinarios y Extraordinarios 2023)



II. Costo de nómina del personal docente, no docente, administrativo y manual, identificando las distintas categorías y los tabuladores de remuneraciones por puesto, responsabilidad laboral y su lugar de ubicación

DESTINO DE LOS RECURSOS FEDERALES QUE RECIBEN UNIVERSIDADES E INSTITUCIONES DE EDUCACION MEDIA SUPERIOR Y SUPERIOR

En términos del artículo 37, fracción II del Decreto de Presupuesto de Egresos de la Federación para el Ejercicio Fiscal 2023

Costo de la plantilla de personal

La información presentada es acumulada al periodo que se reporta

Periodo del 01 de octubre al 31 de diciembre de 2023

Fracción II											CUARTO TRIMESTRE 2023			
Estructura de la Plantilla (Desagregada)														
Universidad / Institución	Categoría	Tipo de personal	Costo unitario bruto (pesos)			Número de plazas			Responsabilidad laboral	Ubicación	Costo total de la plantilla (Pesos)			
			Octubre	Noviembre	Diciembre	Octubre	Noviembre	Diciembre			Octubre	Noviembre	Diciembre	Acumulado oct. a dic.
U. de Guadalajara	1001H	ASIGNATURA	619.38	620.75	724.12	36,275	36,338	36,247	PROFESOR DE ASIGNATURA "A"	U. de Guadalajara	22,468,130	22,566,521	26,247,021	71,271,673
U. de Guadalajara	1002H	ASIGNATURA	772.01	773.26	908.02	154,391	154,783	154,417	PROFESOR DE ASIGNATURA "B"	U. de Guadalajara	119,190,634	119,687,731	140,213,561	379,091,926
U. de Guadalajara	2001H	ACADEMICO	15,956.78	15,884.30	18,721.88	4	4	4	PROFESOR DOCENTE ASISTENTE "A"	U. de Guadalajara	63,823	63,937	74,888	202,648
U. de Guadalajara	2002H	ACADEMICO	20,007.40	20,035.91	23,561.08	52	52	52	PROFESOR DOCENTE ASISTENTE "B"	U. de Guadalajara	1,040,385	1,041,887	1,225,178	3,307,428
U. de Guadalajara	2003H	ACADEMICO	21,271.29	21,305.23	25,079.88	160	160	160	PROFESOR DOCENTE ASISTENTE "C"	U. de Guadalajara	3,403,407	3,408,837	4,012,790	10,825,024
U. de Guadalajara	2004H	ACADEMICO	22,285.61	22,290.91	26,271.58	775	773	769	PROFESOR DOCENTE ASOCIADO "A"	U. de Guadalajara	17,255,848	17,230,874	20,202,843	54,689,565
U. de Guadalajara	2005H	ACADEMICO	26,554.57	26,573.12	31,346.39	651	649	646	PROFESOR DOCENTE ASOCIADO "B"	U. de Guadalajara	17,287,026	17,245,852	20,249,766	54,782,744
U. de Guadalajara	2006H	ACADEMICO	31,403.07	31,430.59	37,126.60	333	330	327	PROFESOR DOCENTE ASOCIADO "C"	U. de Guadalajara	10,457,221	10,372,094	12,140,399	32,969,715
U. de Guadalajara	2007H	ACADEMICO	36,873.99	36,906.76	43,680.11	367	368	366	PROFESOR DOCENTE TITULAR "A"	U. de Guadalajara	13,532,755	13,581,688	15,986,921	43,101,364
U. de Guadalajara	2008H	ACADEMICO	46,434.49	46,430.26	55,076.78	140	139	138	PROFESOR DOCENTE TITULAR "B"	U. de Guadalajara	6,500,829	6,453,807	7,600,595	20,555,231
U. de Guadalajara	2009H	ACADEMICO	55,419.55	55,428.27	65,834.72	201	199	199	PROFESOR DOCENTE TITULAR "C"	U. de Guadalajara	11,139,330	11,030,226	13,101,109	35,270,665
U. de Guadalajara	2001H	ACADEMICO	17,454.31	17,482.83	20,507.80	1	1	1	PROFESOR INVESTIGADOR ASISTENTE "A"	U. de Guadalajara	17,454	17,483	20,508	55,445
U. de Guadalajara	2002H	ACADEMICO	19,371.12	19,389.64	22,801.85	2	2	2	PROFESOR INVESTIGADOR ASISTENTE "B"	U. de Guadalajara	38,742	38,799	45,604	123,145
U. de Guadalajara	2003H	ACADEMICO	22,067.52	22,096.03	26,023.24	18	18	18	PROFESOR INVESTIGADOR ASISTENTE "C"	U. de Guadalajara	397,729	397,729	468,418	1,263,362
U. de Guadalajara	2004H	ACADEMICO	25,670.81	25,903.01	30,589.07	175	175	175	PROFESOR INVESTIGADOR ASOCIADO "A"	U. de Guadalajara	4,527,392	4,533,028	5,349,588	14,410,006
U. de Guadalajara	2005H	ACADEMICO	26,826.26	26,952.15	31,834.02	346	345	345	PROFESOR INVESTIGADOR ASOCIADO "B"	U. de Guadalajara	9,316,485	9,298,491	10,982,736	29,597,712
U. de Guadalajara	2006H	ACADEMICO	30,707.54	30,746.74	36,386.13	316	316	316	PROFESOR INVESTIGADOR ASOCIADO "C"	U. de Guadalajara	9,703,583	9,715,970	11,491,697	30,911,251
U. de Guadalajara	2007H	ACADEMICO	35,157.69	35,187.84	41,684.83	687	687	687	PROFESOR INVESTIGADOR TITULAR "A"	U. de Guadalajara	24,153,336	24,180,919	28,637,476	76,971,731
U. de Guadalajara	2008H	ACADEMICO	45,456.72	45,495.72	53,857.51	332	332	331	PROFESOR INVESTIGADOR TITULAR "B"	U. de Guadalajara	15,091,631	15,104,579	17,859,934	48,056,144
U. de Guadalajara	2009H	ACADEMICO	55,708.10	55,743.12	66,213.81	652	651	648	PROFESOR INVESTIGADOR TITULAR "C"	U. de Guadalajara	36,321,679	36,288,770	42,906,546	115,516,995
U. de Guadalajara	3001H	ACADEMICO	11,068.92	12,009.53	13,978.42	16	16	16	TECNICO ACADEMICO ASISTENTE "A"	U. de Guadalajara	191,573	192,153	223,655	607,310
U. de Guadalajara	3002H	ACADEMICO	12,837.89	12,848.88	14,986.42	130	131	131	TECNICO ACADEMICO ASISTENTE "B"	U. de Guadalajara	1,668,926	1,683,203	1,964,531	5,316,661
U. de Guadalajara	3003H	ACADEMICO	14,715.80	14,734.74	17,208.58	217	217	217	TECNICO ACADEMICO ASISTENTE "C"	U. de Guadalajara	3,193,328	3,197,438	3,717,053	10,107,819
U. de Guadalajara	3004H	ACADEMICO	16,484.65	16,484.59	19,332.34	790	789	787	TECNICO ACADEMICO ASOCIADO "A"	U. de Guadalajara	13,022,877	13,014,234	15,214,550	41,251,661
U. de Guadalajara	3005H	ACADEMICO	22,334.22	22,429.85	26,387.84	225	225	224	TECNICO ACADEMICO ASOCIADO "B"	U. de Guadalajara	5,025,200	5,046,715	5,910,877	15,982,792
U. de Guadalajara	3006H	ACADEMICO	24,388.56	24,428.25	28,796.51	93	93	93	TECNICO ACADEMICO ASOCIADO "C"	U. de Guadalajara	2,268,136	2,271,828	2,678,076	7,218,040
U. de Guadalajara	3007H	ACADEMICO	27,644.18	27,573.19	32,583.15	68	67	67	TECNICO ACADEMICO TITULAR "A"	U. de Guadalajara	1,879,804	1,847,403	2,183,071	5,910,279
U. de Guadalajara	3008H	ACADEMICO	32,567.57	32,598.09	38,417.19	30	30	29	TECNICO ACADEMICO TITULAR "B"	U. de Guadalajara	977,027	977,883	1,114,089	3,069,008
U. de Guadalajara	3009H	ACADEMICO	37,967.49	37,965.95	45,040.11	48	47	47	TECNICO ACADEMICO TITULAR "C"	U. de Guadalajara	1,822,440	1,784,400	2,116,885	5,723,724
U. de Guadalajara	E-020	ADMVO CONFIANZA	11,633.42	11,639.64	13,513.84	237	242	238	ADMINISTRATIVO DE APOYO	U. de Guadalajara	2,757,120	2,816,793	3,216,295	8,790,208
U. de Guadalajara	E-040	ADMVO CONFIANZA	17,477.00	17,510.25	20,445.16	341	338	337	ADMVTO. DE COORDINACION	U. de Guadalajara	5,959,656	5,918,464	6,890,020	18,768,140
U. de Guadalajara	E-010	ADMVO CONFIANZA	9,605.92	9,631.35	11,116.79	157	156	154	AUXILIAR GENERAL	U. de Guadalajara	1,508,130	1,502,491	1,711,985	4,722,606
U. de Guadalajara	E-050	ADMVO CONFIANZA	19,964.51	19,841.84	23,427.53	346	346	346	JEFE DE APOYO ADMINISTRATIVO	U. de Guadalajara	6,907,719	6,899,877	8,105,926	21,913,523
U. de Guadalajara	E-060	ADMVO CONFIANZA	24,079.35	24,106.21	28,417.47	541	542	541	JEFE DE APOYO TECNICO	U. de Guadalajara	13,026,928	13,065,587	15,373,849	41,466,344
U. de Guadalajara	E-070	ADMVO CONFIANZA	32,804.06	32,813.38	38,858.55	344	344	341	JEFE OPERATIVO	U. de Guadalajara	11,284,597	11,287,801	13,250,766	35,823,165
U. de Guadalajara	E-080	ADMVO CONFIANZA	44,637.05	44,629.32	52,988.27	171	170	170	JEFE OPERATIVO ESPECIALIZADO	U. de Guadalajara	7,632,936	7,586,984	9,008,006	24,227,926
U. de Guadalajara	E-030	ADMVO CONFIANZA	14,035.53	14,049.97	16,400.90	261	266	261	TECNICO DE COORDINACION	U. de Guadalajara	3,663,272	3,737,293	4,280,636	11,681,201
U. de Guadalajara	AA-A	ADMVO SINDICALIZADO	-	-	-	0	0	0	AUXILIAR ADMINISTRATIVO "A"	U. de Guadalajara	0	0	0	0
U. de Guadalajara	AA-B	ADMVO SINDICALIZADO	11,363.77	11,392.29	13,190.10	2	2	2	AUXILIAR ADMINISTRATIVO "B"	U. de Guadalajara	22,778	22,785	26,380	71,892
U. de Guadalajara	AA-C	ADMVO SINDICALIZADO	10,837.75	10,844.02	12,592.26	24	25	24	AUXILIAR ADMINISTRATIVO "C"	U. de Guadalajara	260,106	271,100	302,214	833,421
U. de Guadalajara	AA-D	ADMVO SINDICALIZADO	11,750.72	11,752.93	13,630.77	1,652	1,653	1,652	AUXILIAR ADMINISTRATIVO "D"	U. de Guadalajara	19,412,191	19,427,589	22,518,039	61,357,818
U. de Guadalajara	AO-A	ADMVO SINDICALIZADO	-	-	-	0	0	0	AUXILIAR OPERATIVO "A"	U. de Guadalajara	0	0	0	0
U. de Guadalajara	AO-B	ADMVO SINDICALIZADO	10,898.02	14,954.49	17,443.14	2	1	1	AUXILIAR OPERATIVO "B"	U. de Guadalajara	21,796	14,954	17,443	54,194
U. de Guadalajara	AO-C	ADMVO SINDICALIZADO	-	10,027.50	11,567.80	0	1	2	AUXILIAR OPERATIVO "C"	U. de Guadalajara	0	10,027	23,136	33,163
U. de Guadalajara	AO-D	ADMVO SINDICALIZADO	14,082.19	14,096.52	16,426.54	1,867	1,865	1,857	AUXILIAR OPERATIVO "D"	U. de Guadalajara	26,291,441	26,290,016	30,507,794	83,089,250
U. de Guadalajara	A-180	ADMVO SINDICALIZADO	-	-	-	0	0	0	COORDINADOR "B"	U. de Guadalajara	0	0	0	0
U. de Guadalajara	A-360	ADMVO SINDICALIZADO	29,143.42	29,221.47	34,484.61	72	71	71	JEFE DE CONTROL "B"	U. de Guadalajara	2,098,326	2,074,724	2,448,407	6,621,458
U. de Guadalajara	A-170	ADMVO SINDICALIZADO	22,936.84	22,965.36	27,011.11	1	1	1	JEFE DE SECCION "B"	U. de Guadalajara	22,937	22,965	27,011	72,913
U. de Guadalajara	A-340	ADMVO SINDICALIZADO	22,501.51	22,607.45	26,808.04	61	61	61	JEFE DE UNIDAD "A"	U. de Guadalajara	1,372,592	1,379,054	1,623,090	4,374,737
U. de Guadalajara	A-350	ADMVO SINDICALIZADO	36,347.85	36,376.37	42,929.47	54	54	52	JEFE DE UNIDAD "B"	U. de Guadalajara	1,962,784	1,964,324	2,232,332	6,159,440
U. de Guadalajara	A-410	ADMVO SINDICALIZADO	21,459.59	21,488.10	25,246.71	1	1	1	JEFE DE UNIDAD ADMVA "B"	U. de Guadalajara	21,460	21,488	25,247	68,194
U. de Guadalajara	TA-A	ADMVO SINDICALIZADO	12,850.15	12,888.75	15,471.31	2	3	4	TECNICO ADMINISTRATIVO "A"	U. de Guadalajara	25,700	38,666	61,885	126,252
U. de Guadalajara	TA-B	ADMVO SINDICALIZADO	13,891.53	13,799.38	16,108.62	11	12	13	TECNICO ADMINISTRATIVO "B"	U. de Guadalajara	152,807	165,593	209,412	527,811
U. de Guadalajara	TA-C	ADMVO SINDICALIZADO	15,028.11	15,056.62	17,581.94	13	13	13	TECNICO ADMINISTRATIVO "C"	U. de Guadalajara	195,365	195,736	228,585	619,667
U. de Guadalajara	TA-D	ADMVO SINDICALIZADO	17,590.79	17,636.40	20,648.79	14	14	14	TECNICO ADMINISTRATIVO "D"	U. de Guadalajara	246,271	246,910	289,083	782,264
U. de Guadalajara	TA-E	ADMVO SINDICALIZADO	18,523.24	18,541.56	21,717.13	1,260	1,255	1,257	TECNICO ADMINISTRATIVO "E"	U. de Guadalajara	23,339,288	23,269,855	27,298,437	73,907,561
U. de Guadalajara	TE-A	ADMVO SINDICALIZADO	-	-	-	0	0	0	TECNICO ESPECIALIZADO "A"	U. de Guadalajara	0	0	0	0
U. de Guadalajara	TE-B	ADMVO SINDICALIZADO	9,859.25	13,473.28	15,674.03	2	1	1	TECNICO ESPECIALIZADO "B"	U. de Guadalajara	19,718	13,473	15,674	48,866
U. de Guadalajara	TE-C	ADMVO SINDICALIZADO	14,813.38	14,447.21	17,291.13	5	5	4	TECNICO ESPECIALIZADO "C"	U. de Guadalajara	74,067	72,236	69,185	215,467
U. de Guadalajara	TE-D	ADMVO SINDICALIZADO	18,126.04	18,264.66	21,397.76	10	9	9	TECNICO ESPECIALIZADO "D"	U. de Guadalajara	181,260	164,382	192,580	538,222
U. de Guadalajara	TO-A	ADMVO SINDICALIZADO	-	-	-	0	0	0	TECNICO OPERATIVO "A"	U. de Guadalajara	0	0	0	0

DESTINO DE LOS RECURSOS FEDERALES QUE RECIBEN UNIVERSIDADES E INSTITUCIONES DE EDUCACIÓN MEDIA SUPERIOR Y SUPERIOR

En términos del artículo 37, fracción II del Decreto de Presupuesto de Egresos de la Federación para el Ejercicio Fiscal 2023

Costo de la plantilla de personal

La información presentada es acumulada al periodo que se reporta

Periodo del 01 de octubre al 31 de diciembre de 2023

Fracción II											CUARTO TRIMESTRE 2023			
Estructura de la Plantilla (Desagregada)														
Universidad / Institución	Categoría	Tipo de personal	Costo unitario bruto (pesos)			Número de plazas			Responsabilidad laboral	Ubicación	Costo total de la plantilla (Pesos)			
			Octubre	Noviembre	Diciembre	Octubre	Noviembre	Diciembre			Octubre	Noviembre	Diciembre	Acumulado oct. a dic.
U. de Guadalajara	TO-B	ADMVO SINDICALIZADO	16,973.59	17,002.10	19,890.31	2	2	2	TECNICO OPERATIVO "B"	U. de Guadalajara	33,947	34,004	39,781	107,732
U. de Guadalajara	TO-C	ADMVO SINDICALIZADO	19,178.17	19,254.74	22,534.85	266	263	265	TECNICO OPERATIVO "C"	U. de Guadalajara	5,484,956	5,449,092	6,422,431	17,356,479
U. de Guadalajara	TP-A	ADMVO SINDICALIZADO	16,233.31	16,267.16	19,016.15	3	3	3	TECNICO PROFESIONAL "A"	U. de Guadalajara	48,700	48,801	57,048	154,550
U. de Guadalajara	TP-B	ADMVO SINDICALIZADO	21,704.54	21,995.77	25,853.50	13	14	14	TECNICO PROFESIONAL "B"	U. de Guadalajara	282,159	307,941	361,949	952,049
U. de Guadalajara	TP-C	ADMVO SINDICALIZADO	21,187.65	21,121.27	24,827.98	158	162	159	TECNICO PROFESIONAL "C"	U. de Guadalajara	3,347,648	3,421,647	3,947,649	10,716,943
U. de Guadalajara	D-053	MM Y S	81,389.32	70,248.68	83,871.73	1	1	1	ABOGADO GENERAL	U. de Guadalajara	81,389	70,249	83,872	235,510
U. de Guadalajara	C-033	MM Y S	38,791.64	36,820.15	43,945.59	1	1	1	ASISTENTE RECTOR GENERAL	U. de Guadalajara	36,792	36,800	43,946	117,557
U. de Guadalajara	D-101	MM Y S	48,095.38	48,171.62	57,580.47	17	17	17	CONTRALOR DE CENTRO	U. de Guadalajara	817,621	818,917	978,528	2,615,067
U. de Guadalajara	D-052	MM Y S	70,913.51	70,942.02	84,899.83	1	1	1	CONTRALOR GENERAL	U. de Guadalajara	70,914	70,942	84,700	226,555
U. de Guadalajara	C-060	MM Y S	29,232.08	29,204.30	34,855.67	74	73	73	COORDINADOR ACADEMICO DE ESCUELA	U. de Guadalajara	2,163,914	2,131,914	2,544,464	6,839,552
U. de Guadalajara	C-041	MM Y S	39,876.78	39,929.13	47,666.44	168	189	189	COORDINADOR DE AREA "A"	U. de Guadalajara	7,496,835	7,546,605	9,008,957	24,052,396
U. de Guadalajara	D-072	MM Y S	60,998.23	61,028.74	72,581.11	32	32	33	COORDINADOR DE AREA "B"	U. de Guadalajara	1,951,843	1,952,856	2,395,177	6,298,976
U. de Guadalajara	C-081	MM Y S	30,951.01	30,979.53	36,989.71	4	4	4	COORDINADOR DE AREA "C"	U. de Guadalajara	123,804	123,804	147,879	395,601
U. de Guadalajara	C-085	MM Y S	60,676.88	61,626.62	73,573.78	1	1	1	COORDINADOR DE AREA "D"	U. de Guadalajara	60,677	61,627	73,574	195,877
U. de Guadalajara	C-084	MM Y S	-	-	-	0	0	0	COORDINADOR DE AREA "E"	U. de Guadalajara	0	0	0	0
U. de Guadalajara	C-042	MM Y S	37,674.29	37,706.85	45,047.78	205	205	203	COORDINADOR DE CARRERA	U. de Guadalajara	7,723,230	7,730,274	9,144,700	24,598,203
U. de Guadalajara	D-201	MM Y S	62,771.32	62,799.83	74,976.02	1	1	1	COORDINADOR DE ENTIDADES PRODUCTIVAS	U. de Guadalajara	62,771	62,800	74,975	200,546
U. de Guadalajara	C-071	MM Y S	-	-	-	0	0	0	COORDINADOR DE EXTENSION DE ESCUELA	U. de Guadalajara	0	0	0	0
U. de Guadalajara	D-169	MM Y S	-	-	-	0	0	0	COORDINADOR DE GESTION Y ADMINISTRACION	U. de Guadalajara	0	0	0	0
U. de Guadalajara	C-062	MM Y S	26,621.94	26,676.41	31,870.96	102	100	101	COORDINADOR DE MODULO	U. de Guadalajara	2,715,438	2,667,641	3,218,967	8,602,046
U. de Guadalajara	C-063	MM Y S	18,628.41	18,656.93	22,251.93	1	1	1	COORDINADOR DE POSTGRADO "A"	U. de Guadalajara	18,628	18,657	22,252	59,537
U. de Guadalajara	C-062	MM Y S	33,046.96	33,075.48	39,473.05	1	1	1	COORDINADOR DE POSTGRADO "B"	U. de Guadalajara	33,047	33,075	39,473	105,595
U. de Guadalajara	C-044	MM Y S	38,824.98	39,000.92	46,661.34	200	202	200	COORDINADOR DE POSTGRADO "C"	U. de Guadalajara	7,784,997	7,878,196	9,332,268	24,995,451
U. de Guadalajara	C-509	MM Y S	13,061.13	13,125.71	15,664.06	56	58	57	COORDINADOR DE SERVICIOS "A"	U. de Guadalajara	770,607	761,291	892,651	2,424,749
U. de Guadalajara	C-064	MM Y S	17,957.01	17,959.58	21,431.95	25	27	27	COORDINADOR DE SERVICIOS "B"	U. de Guadalajara	448,925	484,909	578,663	1,512,497
U. de Guadalajara	C-059	MM Y S	25,502.27	25,316.84	30,206.35	15	16	16	COORDINADOR DE SERVICIOS "C"	U. de Guadalajara	382,534	405,069	483,302	1,270,905
U. de Guadalajara	C-079	MM Y S	27,945.18	27,973.69	33,478.15	33	33	33	COORDINADOR DE SERVICIOS "D"	U. de Guadalajara	922,191	923,132	1,104,779	2,950,101
U. de Guadalajara	D-165	MM Y S	-	-	-	0	0	0	COORDINADOR DEL CORPORATIVO DE EMPRESAS	U. de Guadalajara	0	0	0	0
U. de Guadalajara	D-057	MM Y S	103,081.09	103,109.60	123,119.93	1	1	1	COORDINADOR EJECUTIVO	U. de Guadalajara	103,081	103,110	123,120	329,311
U. de Guadalajara	D-055	MM Y S	82,785.47	81,849.38	97,512.02	9	11	10	COORDINADOR GENERAL	U. de Guadalajara	745,069	900,343	975,120	2,620,533
U. de Guadalajara	D-198	MM Y S	110,737.85	110,766.36	132,284.95	1	1	1	DEFENSOR DE LOS DERECHOS UNIVERSITARIOS	U. de Guadalajara	110,738	110,766	132,265	353,769
U. de Guadalajara	D-067	MM Y S	83,246.78	83,275.30	99,430.36	2	2	2	DIRECTOR ACADEMICO	U. de Guadalajara	166,494	166,551	198,861	531,905
U. de Guadalajara	D-068	MM Y S	61,598.10	61,626.62	73,573.76	1	1	1	DIRECTOR ADMINISTRATIVO	U. de Guadalajara	61,598	61,627	73,574	196,798
U. de Guadalajara	D-164	MM Y S	62,012.14	62,040.66	74,068.29	1	1	1	DIRECTOR BIBLIOTECA PUBLICA DEL EDO JAL	U. de Guadalajara	62,012	62,041	74,068	198,121
U. de Guadalajara	D-083	MM Y S	55,461.17	55,340.61	66,578.89	21	22	21	DIRECTOR DE AREA	U. de Guadalajara	1,164,685	1,217,493	1,398,157	3,780,335
U. de Guadalajara	D-088	MM Y S	63,095.08	63,123.80	75,361.72	4	4	4	DIRECTOR DE CENTRO	U. de Guadalajara	252,380	252,494	301,447	806,322
U. de Guadalajara	D-063	MM Y S	75,200.49	75,229.01	89,843.02	48	48	48	DIRECTOR DE DIVISION	U. de Guadalajara	3,809,624	3,610,993	4,312,465	11,533,081
U. de Guadalajara	D-081	MM Y S	67,981.71	68,035.76	81,228.68	74	74	74	DIRECTOR DE ESCUELA	U. de Guadalajara	5,030,647	5,034,647	6,010,922	16,076,215
U. de Guadalajara	D-051	MM Y S	110,739.76	110,768.28	132,267.24	1	1	1	DIRECTOR DE FINANZAS	U. de Guadalajara	110,740	110,768	132,267	353,775
U. de Guadalajara	D-070	MM Y S	71,435.42	71,463.93	85,323.19	7	7	7	DIRECTOR DE INSTITUTO	U. de Guadalajara	500,048	500,248	597,262	1,597,558
U. de Guadalajara	D-069	MM Y S	69,889.08	69,917.60	83,476.29	1	1	1	DIRECTOR DE TECNOLOGIAS	U. de Guadalajara	69,889	69,918	83,476	223,283
U. de Guadalajara	D-159	MM Y S	53,307.12	53,335.63	63,671.24	1	1	1	DIRECTOR FUNDADOR DEL I DE POL PUB Y GOB	U. de Guadalajara	53,307	53,336	63,671	170,314
U. de Guadalajara	D-042	MM Y S	88,070.13	88,098.65	105,191.24	1	1	1	DIRECTOR GENERAL	U. de Guadalajara	88,070	88,099	105,191	281,360
U. de Guadalajara	D-181	MM Y S	96,487.52	96,516.04	115,244.75	1	1	1	DIRECTOR OPERADORA	U. de Guadalajara	96,488	96,516	115,245	308,248
U. de Guadalajara	D-078	MM Y S	80,332.68	80,361.20	95,949.84	1	1	1	JEFE DE ASESORES DE RECTORIA GENERAL	U. de Guadalajara	80,333	80,361	95,950	256,644
U. de Guadalajara	D-082	MM Y S	58,377.86	58,424.01	69,803.28	172	172	171	JEFE DE DEPARTAMENTO ACADEMICO	U. de Guadalajara	10,040,991	10,048,929	11,936,360	32,026,281
U. de Guadalajara	C-061	MM Y S	20,282.21	20,273.77	24,195.09	305	308	306	JEFE DE UNIDAD "C"	U. de Guadalajara	6,186,075	6,244,322	7,403,698	19,834,095
U. de Guadalajara	D-084	MM Y S	54,421.03	54,435.78	65,071.91	58	59	59	JEFE DE UNIDAD "D"	U. de Guadalajara	3,156,420	3,211,711	3,839,243	10,207,373
U. de Guadalajara	C-043	MM Y S	39,152.10	39,289.36	46,887.90	84	84	84	JEFE DE UNIDAD "D" BIS	U. de Guadalajara	3,288,777	3,288,627	3,938,583	10,525,987
U. de Guadalajara	D-141	MM Y S	58,519.74	58,548.25	67,508.30	3	3	3	JEFE DE UNIDAD "E"	U. de Guadalajara	169,559	169,645	202,525	541,729
U. de Guadalajara	D-142	MM Y S	57,863.11	57,891.63	69,112.79	1	1	1	JEFE DE UNIDAD "F"	U. de Guadalajara	57,863	57,892	69,113	184,868
U. de Guadalajara	D-080	MM Y S	53,430.40	53,458.91	63,818.48	1	1	1	JEFE DEL INSTITUTO DE GESTION DEL CONOCI	U. de Guadalajara	53,430	53,459	63,818	170,708
U. de Guadalajara	D-049	MM Y S	40,975.18	41,003.69	48,942.30	5	5	5	LIDER DE PROYECTO "A"	U. de Guadalajara	204,876	205,016	244,711	654,606
U. de Guadalajara	D-094	MM Y S	42,296.92	42,325.44	50,520.95	3	3	3	LIDER DE PROYECTO "B"	U. de Guadalajara	126,891	126,976	151,563	405,430
U. de Guadalajara	D-096	MM Y S	64,832.91	61,690.42	73,649.97	4	3	3	LIDER DE PROYECTO "C"	U. de Guadalajara	259,332	185,071	220,950	665,353
U. de Guadalajara	D-121	MM Y S	20,612.28	20,645.69	24,844.80	108	107	108	OFICIAL MAYOR DE ESCUELA	U. de Guadalajara	2,226,126	2,209,089	2,861,839	7,096,854
U. de Guadalajara	D-122	MM Y S	12,008.07	12,036.58	14,344.77	2	2	2	ORIENTADOR EDUCATIVO DE ESCUELA	U. de Guadalajara	24,016	24,073	28,890	76,779
U. de Guadalajara	D-124	MM Y S	15,229.73	15,274.68	18,212.28	74	74	74	ORIENTADOR EDUCATIVO DE ESCUELA "B"	U. de Guadalajara	1,127,000	1,130,326	1,347,707	3,605,033
U. de Guadalajara	D-041	MM Y S	108,403.87	108,432.39	126,477.32	16	16	16	RECTOR DE CENTRO UNIVERSITARIO	U. de Guadalajara	1,734,462	1,734,918	2,071,637	5,541,017
U. de Guadalajara	D-043	MM Y S	86,844.74	86,873.26	103,727.68	1	1	1	RECTOR DEL SISTEMA DE UNIVERSIDAD VIRTUA	U. de Guadalajara	86,845	86,873	103,728	277,446
U. de Guadalajara	D-010	MM Y S	146,969.05	146,997.57	175,538.52	1	1	1	RECTOR GENERAL DE LA UNIVERSIDAD	U. de Guadalajara	146,969	146,998	175,539	469,505

Fracción II											CUARTO TRIMESTRE 2023			
Estructura de la Plantilla (Desagregada)											Costo total de la plantilla (Pesos)			
Universidad / Institución	Categoría	Tipo de personal	Costo unitario bruto (pesos)			Número de plazas			Responsabilidad laboral	Ubicación	Costo total de la plantilla (Pesos)			
			Octubre	Noviembre	Diciembre	Octubre	Noviembre	Diciembre			Octubre	Noviembre	Diciembre	Acumulado oct. a dic.
U. de Guadalajara	D-061	MM Y S	75,321.57	75,350.09	89,964.71	17	17	17	SECRETARIO ACADEMICO	U. de Guadalajara	1,280,467	1,280,952	1,529,400	4,090,819
U. de Guadalajara	D-062	MM Y S	72,679.84	72,708.36	86,809.50	17	17	17	SECRETARIO ADMINISTRATIVO	U. de Guadalajara	1,235,557	1,238,042	1,475,761	3,947,361
U. de Guadalajara	D-050	MM Y S	38,850.19	38,978.71	46,523.71	2	2	2	SECRETARIO DE COORDINACION DE AREA "B"	U. de Guadalajara	77,900	77,957	93,047	248,905
U. de Guadalajara	D-178	MM Y S	41,762.13	40,224.96	46,437.46	6	7	6	SECRETARIO DE COORDINACION DE AREA "D"	U. de Guadalajara	250,573	281,575	278,625	810,772
U. de Guadalajara	D-091	MM Y S	49,310.58	49,514.57	59,168.65	12	13	12	SECRETARIO DE COORDINACION GENERAL	U. de Guadalajara	581,727	643,689	710,024	1,945,440
U. de Guadalajara	D-060	MM Y S	83,246.78	83,275.30	99,430.36	1	1	1	SECRETARIO DE DIRECCION DE FINANZAS	U. de Guadalajara	83,247	83,275	99,430	265,952
U. de Guadalajara	D-102	MM Y S	39,807.14	39,874.61	47,593.99	17	17	17	SECRETARIO DE DIVISION	U. de Guadalajara	676,721	677,872	809,098	2,163,691
U. de Guadalajara	D-103	MM Y S	41,923.84	41,681.84	49,752.26	31	31	31	SECRETARIO DE DIVISION ACADEMICA	U. de Guadalajara	1,269,639	1,262,137	1,542,320	4,134,096
U. de Guadalajara	D-111	MM Y S	39,749.64	39,808.81	47,515.17	74	74	74	SECRETARIO DE ESCUELA	U. de Guadalajara	2,941,473	2,945,852	3,516,122	9,403,448
U. de Guadalajara	D-098	MM Y S	67,897.45	68,934.99	82,302.69	1	1	1	SECRETARIO DE LA CONTRALORIA GENERAL	U. de Guadalajara	67,897	68,935	82,303	219,135
U. de Guadalajara	D-071	MM Y S	95,330.31	95,358.83	113,862.61	1	1	1	SECRETARIO DE LA VICERECTORIA EJECUTIVA	U. de Guadalajara	95,330	95,359	113,863	304,552
U. de Guadalajara	D-179	MM Y S	110,739.74	110,768.26	132,267.22	1	1	1	SECRETARIO DE VINCULACION Y DES. EMPRESA	U. de Guadalajara	110,740	110,768	132,267	353,775
U. de Guadalajara	D-168	MM Y S	-	-	-	0	0	0	SECRETARIO DE VINCULACION Y DIF CULTURAL	U. de Guadalajara	0	0	0	0
U. de Guadalajara	D-030	MM Y S	132,564.85	132,593.37	158,334.54	1	1	1	SECRETARIO GENERAL DE LA UNIVERSIDAD	U. de Guadalajara	132,565	132,593	158,335	423,493
U. de Guadalajara	C-032	MM Y S	39,971.24	39,999.76	47,743.23	1	1	1	SECRETARIO PART. DE LA SECRETARIA GRAL	U. de Guadalajara	39,971	40,000	47,743	127,714
U. de Guadalajara	C-050	MM Y S	24,589.58	24,618.10	29,371.78	16	16	16	SECRETARIO PART. DEL RECTOR DE CENTRO	U. de Guadalajara	393,433	393,890	469,949	1,257,271
U. de Guadalajara	C-031	MM Y S	39,971.24	39,999.76	47,743.23	1	1	1	SECRETARIO PART. VICERECTORIA EJECUTIVA	U. de Guadalajara	39,971	40,000	47,743	127,714
U. de Guadalajara	C-010	MM Y S	57,715.66	57,744.18	68,938.69	1	1	1	SECRETARIO PARTICULAR DEL RECTOR GENERAL	U. de Guadalajara	57,716	57,744	68,937	184,397
U. de Guadalajara	C-011	MM Y S	56,825.88	56,854.40	67,873.95	1	1	1	SECRETARIO PRIVADO DEL RECTOR GENERAL	U. de Guadalajara	56,826	56,854	67,874	181,554
U. de Guadalajara	D-075	MM Y S	86,099.89	86,128.41	102,838.05	1	1	1	SECRETARIO SECRETARIA GENERAL	U. de Guadalajara	86,100	86,128	102,838	275,066
U. de Guadalajara	D-095	MM Y S	47,806.63	47,835.15	56,862.73	1	1	1	SECRETARIO TECNICO	U. de Guadalajara	47,807	47,835	56,863	152,105
U. de Guadalajara	C-080	MM Y S	77,068.42	77,096.93	92,051.09	1	1	1	SECRETARIO TECNICO SECRETARIA GENERAL	U. de Guadalajara	77,068	77,097	92,051	246,216
U. de Guadalajara	C-051	MM Y S	19,749.53	19,778.04	23,590.96	1	1	1	SRIO PART DIR GRAL. DE SEMS	U. de Guadalajara	19,750	19,778	23,591	63,119
U. de Guadalajara	D-182	MM Y S	68,005.19	68,033.71	81,226.22	7	7	7	SUB DIRECTOR "A"	U. de Guadalajara	476,036	476,236	568,584	1,520,856
U. de Guadalajara	C-008	MM Y S	58,173.63	58,202.14	69,483.67	1	1	1	SUB-DIRECTOR	U. de Guadalajara	58,174	58,202	69,484	185,859
U. de Guadalajara	D-158	MM Y S	95,330.31	95,358.83	113,862.61	1	1	1	SUBDIRECTOR DE PRODUCCIONES UNIVERSITARI	U. de Guadalajara	95,330	95,359	113,863	304,552
U. de Guadalajara	D-089	MM Y S	53,812.76	53,943.24	64,396.95	7	7	7	SUBDIRECTOR REGIONAL DE RADIO	U. de Guadalajara	376,689	377,803	450,779	1,205,071
U. de Guadalajara	D-020	MM Y S	148,623.92	148,652.44	177,515.06	1	1	1	VICERRECTOR EJECUTIVO	U. de Guadalajara	148,624	148,652	177,515	474,791
U. de Guadalajara	D-199	MM Y S	54,618.30	54,646.82	65,237.28	3	3	3	VISITADOR	U. de Guadalajara	163,855	163,940	195,712	523,507
											575,456,088.35	576,305,235.00	677,322,608.36	1,829,083,931.71
											4to. TRIMESTRE DE OCTUBRE A DICIEMBRE DE 2023 (MILES DE PESOS)			1,829,083.93
											Más otros conceptos del costo de la plantilla de personal:			13,158.55
											Estímulos al Personal Docente			13,158.55
											Costo de la Plantilla y Estímulos al Personal Docente por el 4to. Trimestre 2023			1,842,242.48
											Importe excedente del 3er. Trimestre:			
											Este importe se reportó como salarios comprometidos en el 3er. Trimestre			24,206.74
											Total:			1,866,449.22
											ACUMULADO A DICIEMBRE 2023			6,774,084.52


Mtro. Gustavo A. Cárdenas Cutiño
Director de Finanzas


Mtra. Celina Díaz Michel
Coordinadora General de Recursos Humanos



III. Desglose del gasto corriente destinado a su operación

DESTINO DE LOS RECURSOS FEDERALES QUE RECIBEN UNIVERSIDADES E INSTITUCIONES DE EDUCACIÓN MEDIA SUPERIOR Y SUPERIOR


En términos del artículo 37, fracción III, del Decreto de Presupuesto de Egresos de la Federación para el Ejercicio Fiscal 2023

Desglose del gasto corriente de operación

La información presentada es acumulada al periodo que se reporta

Del 01 de octubre al 31 de diciembre de 2023

Universidad / Institución	Programa	Fracción III									CUARTO TRIMESTRE 2023		
		(Miles de pesos)									ACUMULADO A DICIEMBRE 2023		
		Materiales y Suministros			Servicios Generales			Otros			Enero-Octubre	Enero-Nov.	Enero-Diciembre
Octubre	Noviembre	Diciembre	Octubre	Noviembre	Diciembre	Octubre	Noviembre	Diciembre	Enero-Octubre	Enero-Nov.	Enero-Diciembre		
U - d e G u a d a l a j a r a	SUBSIDIOS FEDERALES PARA ORGANISMOS DESCENTRALIZADOS ESTATALES U006	3,784.67	3,784.67	3,784.67	13,246.34	13,246.34	13,246.34	1,892.33	1,892.33	1,892.33	479,633.04	498,556.39	517,479.73
	PROGRAMA PARA EL DESARROLLO PROFESIONAL DOCENTE (PRODEP) S247	0.00	0.00	0.00	0.00	0.00	0.00	0.00	0.00	0.00	639.86	639.86	639.86
	EXTRAORDINARIO U006	0.00	0.00	0.00	0.00	0.00	0.00	0.00	0.00	0.00	0.00	0.00	0.00
	PROGRAMA DE EXPANSIÓN DE LA EDUCACIÓN MEDIA SUPERIOR Y SUPERIOR (PROEXES) U079	0.00	0.00	0.00	0.00	0.00	0.00	0.00	0.00	0.00	50,000.00	50,000.00	50,000.00
	PRODUCTOS FINANCIEROS	0.00	95.89	27,511.88	14.42	13,249.77	494.97	0.00	0.00	0.00	927.93	14,273.59	42,280.45
	CCC	0.00	0.00	0.00	0.00	0.00	0.00	0.00	0.00	0.00	0.00	0.00	0.00
		0.00	0.00	0.00	0.00	0.00	0.00	0.00	0.00	0.00	0.00	0.00	0.00
SUMA DEL MES		3,784.67	3,880.56	31,296.55	13,260.76	26,496.11	13,741.31	1,892.33	1,892.33	1,892.33	531,200.83	563,469.84	610,400.03
SUMAS ACUMULADAS		3,784.67	7,665.23	38,961.78	52,222.54	78,718.65	92,459.96	94,352.30	96,244.63	98,136.96	18,937.76	51,206.77	98,136.96
ACUMULADO DEL TRIMESTRE				38,961.78			53,498.18			5,677.00			98,136.96


Mtro. Gustavo A. Cárdenas Cutiño
 Director de Finanzas


Mtra. Paola Lycaette Corona Gutiérrez
 Coordinadora General de Planeación y Evaluación


Dr. Ricardo Villanueva Lombeli
 Rector General


L.S.P. Alfredo Najar Fuentes
 Contralor General



UNIVERSIDAD DE GUADALAJARA

IV. Estados Financieros



U. de Guadalajara

Del 01 de octubre al 31 de diciembre de 2023

(Miles de pesos)

RESUMEN DE ESTADO DE ACTIVIDADES

	DICIEMBRE		ACUMULADO	
INGRESOS			ENE. A DIC. 2023	
RECURSOS FEDERALES	1,964,586.18	100.00%	7,384,484.55	100.00%
TOTAL DE INGRESOS FEDERALES	1,964,586.18	100.00%	7,384,484.55	100.00%
EGRESOS				
PLANTILLA	1,866,449.22	95.00%	6,774,084.52	91.73%
MATERIALES SUMINISTROS	38,961.78	1.98%	131,103.72	1.78%
GASTOS GENERALES	53,498.18	2.72%	376,908.48	5.10%
OTROS	5,677.00	0.29%	102,387.83	1.39%
TOTAL DE EGRESOS FEDERALES	1,964,586.18	100.00%	7,384,484.55	100.00%
UTILIDAD O PÉRDIDA	0.00	0.00%	0.00	0.00%


Mtro. Gustavo A. Cárdenas Cutiño
Director de Finanzas


Dr. Ricardo Villanueva Lomeli
Rector General


NOTA:

La información presentada en este formato, no exige la entrega de la Fracción IV, "Los estados de situación financiera, analítico, así como el de origen y aplicación de recursos públicos federales", mismos que deberán anexar en la entrega trimestral.

Universidad de Guadalajara
Organismo Público Descentralizado
Estado de Actividades
Del 1 de Enero al 31 de Diciembre de 2023
(Cifras expresadas en pesos mexicanos)

Concepto	2023	2022
INGRESOS Y OTROS BENEFICIOS		
Ingresos de Gestión	\$1,706,543,901.79	\$1,377,293,410.79
Impuestos	\$0.00	\$0.00
Cuotas y Aportaciones de Seguridad Social	\$0.00	\$0.00
Contribuciones de Mejoras	\$0.00	\$0.00
Derechos	\$0.00	\$0.00
Productos	\$471,025,151.99	\$283,305,897.78
Aprovechamientos	\$0.00	\$0.00
Ingresos por Venta de Bienes y Prestación de Servicios	\$1,235,518,749.80	\$1,093,987,513.01
Participaciones, Aportaciones, Convenios, Incentivos Derivados de la Colaboración Fiscal, Fondos Distintos de Aportaciones, Transferencias, Asignaciones, Subsidios y Subvenciones, y Pensiones y Jubilaciones	\$14,466,457,997.79	\$13,504,742,633.00
Participaciones, Aportaciones, Convenios, Incentivos Derivados de la Colaboración Fiscal y Fondos Distintos de Aportaciones	\$132,883,089.79	\$84,574,589.00
Transferencias, Asignaciones, Subsidios y Subvenciones, y Pensiones y Jubilaciones	\$14,333,574,908.00	\$13,420,168,044.00
Otros egresos y beneficios	\$105,607,127.13	\$61,909,413.59
Ingresos Financieros	\$0.00	\$0.00
Incremento por Variación de Inventarios	\$0.00	\$0.00
Disminución del Exceso de Estimaciones por Pérdida o Deterioro u Obsolescencia	\$0.00	\$0.00
Disminución del Exceso de Provisiones	\$0.00	\$0.00
Otros Ingresos y Beneficios Varios	\$105,607,127.13	\$61,909,413.59
TOTAL DE INGRESOS Y OTROS BENEFICIOS	\$16,278,609,026.71	\$14,943,945,457.38
GASTOS Y OTRAS PERDIDAS		
Gastos de Funcionamiento	\$13,738,867,491.82	\$12,959,506,840.57
Servicios Personales	\$11,621,415,223.05	\$11,132,470,902.43
Materiales y Suministros	\$594,966,769.58	\$473,160,563.65
Servicios Generales	\$1,522,485,499.19	\$1,353,875,374.49
Transferencias, Asignaciones, Subsidios y Otras Ayudas	\$263,481,466.16	\$175,637,499.12
Transferencias Internas y Asignaciones al Sector Público	\$0.00	\$0.00
Transferencias al Resto del Sector Público	\$0.00	\$0.00
Subsidios y Subvenciones	\$0.00	\$0.00
Ayudas Sociales	\$263,481,466.16	\$175,637,499.12
Pensiones y Jubilaciones	\$0.00	\$0.00
Transferencias a Fideicomisos, Mandatos y Contratos Análogos	\$0.00	\$0.00
Transferencias a la Seguridad Social	\$0.00	\$0.00
Devoluciones	\$0.00	\$0.00
Transferencias al Exterior	\$0.00	\$0.00
Participaciones y Aportaciones	\$0.00	\$0.00
Participaciones	\$0.00	\$0.00
Aportaciones	\$0.00	\$0.00
Convenios	\$0.00	\$0.00
Intereses, Comisiones y Otros Gastos de la Deuda Pública	\$0.00	\$0.00
Intereses de la Deuda Pública	\$0.00	\$0.00
Comisiones de la Deuda Pública	\$0.00	\$0.00
Gastos de la Deuda Pública	\$0.00	\$0.00
Costo por Coberturas	\$0.00	\$0.00
Ayudas Financieras	\$0.00	\$0.00
Otros Gastos y Pérdidas Extraordinarias	\$997,643,898.31	\$993,599,594.34
Estimaciones, Depreciaciones, Deterioros, Obsolescencia y Amortizaciones	\$991,900,014.59	\$991,795,148.82
Provisiones	\$0.00	\$0.00
Disminución de Inventarios	\$0.00	\$0.00
Otros Gastos	\$5,743,883.72	\$1,804,445.52
Inversión Pública	\$0.00	\$0.00
Inversión Pública no Capitalizable	\$0.00	\$0.00
TOTAL DE GASTOS Y OTRAS PERDIDAS	\$14,999,992,856.29	\$14,128,743,934.03
Resultados del Ejercicio (Ahorro/Desahorro)	\$1,278,616,170.42	\$815,201,523.35

Bajo protesta de decir verdad declaramos que los Estados Financieros son razonablemente correctos y son responsabilidad del emisor


Miro Cárdenas Cota
 Director de Finanzas


Celina Torres Medina
 Coordinadora de Contabilidad

Universidad de Guadalajara
Organismo Público Descentralizado
Estado de Situación Financiera
al 31 de Diciembre de 2023
 (Cifras expresadas en pesos mexicanos)

Concepto	2023	2022	Concepto	2023	2022
ACTIVO			PASIVO		
Activo Circulante			Pasivo Circulante		
Efectivo y Equivalentes	\$2,087,097,801.11	\$1,850,021,404.18	Cuentas por Pagar a Corto Plazo	\$651,281,100.17	\$567,676,390.91
Derechos a Recibir Efectivo o Equivalentes	\$211,452,836.85	\$213,690,570.26	Documentos por Pagar a Corto Plazo	\$0.00	\$0.00
Derechos a Recibir Bienes o Servicios	\$68,476,462.43	\$49,961,837.84	Porción a Corto Plazo de la Deuda Pública a Largo Plazo	\$0.00	\$0.00
Inventarios	\$0.00	\$0.00	Títulos y Valores a Corto Plazo	\$0.00	\$0.00
Almacenes	\$0.00	\$0.00	Pasivos Diferidos a Corto Plazo	\$0.00	\$0.00
Estimación por Pérdida o Deterioro de Activos Circulantes	\$0.00	\$0.00	Fondos y Bienes de Terceros en Garantía y/o Administración a Corto Plazo	\$12,733,502.61	\$15,568,768.61
Otros Activos Circulantes	\$2,568,812.42	\$10,901,316.58	Provisiones a Corto Plazo	\$0.00	\$0.00
			Otros Pasivos a Corto Plazo	\$10,930,075.54	\$15,422,808.25
Total de Activos Circulantes	\$2,369,595,912.81	\$2,124,575,128.86	Total de Pasivos Circulantes	\$674,944,678.32	\$598,667,967.77
ACTIVO NO CIRCULANTE			PASIVO NO CIRCULANTE		
Inversiones Financieras a Largo Plazo	\$1,725,338,686.54	\$1,366,757,724.73	Cuentas por Pagar a Largo Plazo	\$0.00	\$0.00
Derechos a Recibir Efectivo o Equivalentes a Largo Plazo	\$21,409,111.19	\$30,795,533.59	Documentos por Pagar a Largo Plazo	\$0.00	\$0.00
Bienes Inmuebles, Infraestructura y Construcciones en Proceso	\$38,628,166,779.92	\$38,311,620,309.59	Deuda Pública a Largo Plazo	\$0.00	\$0.00
Bienes Muebles	\$6,690,783,291.75	\$6,304,476,551.63	Pasivos Diferidos a Largo Plazo	\$0.00	\$0.00
Activos Intangibles	\$145,351,678.73	\$137,510,457.63	Fondos y Bienes de Terceros en Garantía y/o Administración a Largo Plazo	\$0.00	\$0.00
Depreciación, Deterioro y Amortización Acumulada de Bienes	-\$9,176,061,635.39	-\$8,354,844,066.05	Provisiones a Largo Plazo	\$139,262,491.56	\$139,262,491.56
Activos Diferidos	\$64,317,743.64	\$103,944,484.61			
Estimación por Pérdida o Deterioro de Activos no Circulantes	\$0.00	\$0.00	Total de Pasivos No Circulantes	\$139,262,491.56	\$139,262,491.56
Otros Activos no Circulantes	\$0.00	\$0.00			
Total de Activos No Circulantes	\$38,099,305,656.38	\$37,900,260,995.73	TOTAL DEL PASIVO	\$814,207,169.88	\$737,930,459.33
TOTAL DEL ACTIVO	\$40,468,901,569.19	\$40,024,836,124.59	HACIENDA PÚBLICA / PATRIMONIO		
CUENTAS DE ORDEN			Hacienda pública / Patrimonio contribuido	\$520,964,073.07	\$514,734,533.07
Fideicomiso vivienda universitarios 47192.0	\$0.00	\$0.00	Aportaciones	\$0.00	\$0.00
Fideicomiso pensiones y jubilaciones	\$18,943,476,127.53	\$17,234,757,692.85	Donaciones de Capital	\$520,964,073.07	\$514,734,533.07
Bienes bajo contrato en comodato	\$280,207,445.61	\$280,207,445.61	Actualización de la Hacienda Pública/Patrimonio	\$0.00	\$0.00
Demandas judicial en proceso de resolución	\$208,800,133.19	\$214,205,578.51	Hacienda pública / Patrimonio generado	\$39,133,730,328.24	\$38,772,171,112.19
Total cuentas de orden	\$19,432,483,706.33	\$17,729,170,716.97	Resultados del Ejercicio (Ahorro/Desahorro)	\$1,278,616,170.42	\$815,201,523.35
			Resultados de Ejercicios anteriores	\$26,510,801,854.93	\$26,612,657,287.95
			Revaluos	\$11,344,312,300.89	\$11,344,312,300.89
			Reservas	\$0.00	\$0.00
			Rectificaciones de Resultados de Ejercicios Anteriores	\$0.00	\$0.00
			Exceso o Insuficiencia en la Actualización de la Hacienda Pública/Patrimonio	\$0.00	\$0.00
			Resultado por Posición Monetaria	\$0.00	\$0.00
			Resultado por Tenencia de Activos no Monetarios	\$0.00	\$0.00
			Total Hacienda Pública / Patrimonio	\$39,654,694,399.31	\$39,286,905,665.26
			TOTAL DEL PASIVO Y HACIENDA PÚBLICA/PATRIMONIO	\$40,468,901,569.19	\$40,024,836,124.59
			CUENTAS DE ORDEN		
			Vivienda trabajadores universitarios 47192.0	\$0.00	\$0.00
			Jubilaciones y pensiones trabajadores	\$18,943,476,127.53	\$17,234,757,692.85
			Contrato de comodato por bienes	\$280,207,445.61	\$280,207,445.61
			Resoluciones de demandas en proceso judicial	\$208,800,133.19	\$214,205,578.51
			Total cuentas de orden	\$19,432,483,706.33	\$17,729,170,716.97

Por certidumbre de veracidad declaramos que los Estados Financieros, son razonablemente correctos y son responsabilidad del emisor.


Mtro. Gustavo A. Cárdenas Cortés
 Director de Finanzas


L.C.P. Lidia M. Cárdenas Medina
 Coordinadora de Contabilidad

Universidad de Guadalajara
Organismo Público Descentralizado
Estado de Variación en la Hacienda Pública
Del 1 de Enero al 31 de Diciembre de 2023
(Cifras expresadas en pesos mexicanos)

Concepto	Hacienda Pública/Patrimonio Contribuido	Hacienda Pública/Patrimonio Generado de Ejercicios Anteriores	Hacienda Pública/Patrimonio Generado del Ejercicio	Exceso o Insuficiencia en la actualización de la Hacienda Pública/Patrimonio	Total
Hacienda Pública/Patrimonio Contribuido Neto de 2022	\$514,734,553.07				\$514,734,553.07
Aportaciones					
Donaciones de capital	\$514,734,553.07				\$514,734,553.07
Actualización de la Hacienda Pública/Patrimonio					
Hacienda Pública/Patrimonio Generado Neto de 2022		\$37,956,969,588.84	\$815,201,523.35		\$38,772,171,112.19
Resultados del Ejercicio (Ahorro/Desahorro)			\$815,201,523.35		\$815,201,523.35
Resultados de ejercicios anteriores		\$26,612,657,287.95			\$26,612,657,287.95
Revalúos		\$11,344,312,300.89			\$11,344,312,300.89
Reservas					
Rectificaciones de Resultados de Ejercicios Anteriores					
Exceso o Insuficiencia en la Actualización de la Hacienda Pública/Patrimonio Neto de 2022					
Resultado por Posición Monetaria					
Resultado por Tenencia de Activos no Monetarios					
Hacienda Pública/Patrimonio Neto Final de 2022	\$514,734,553.07	\$37,956,969,588.84	\$815,201,523.35		\$39,286,905,665.26
Cambios en la Hacienda Pública/Patrimonio Contribuido Neto de 2023	\$6,229,520.00				\$6,229,520.00
Aportaciones					
Donaciones de Capital	\$6,229,520.00				\$6,229,520.00
Actualización de la Hacienda Pública/Patrimonio					
Variaciones de la Hacienda Pública/Patrimonio Generado Neto de 2023		-\$101,855,433.02	\$463,414,647.07		\$381,559,214.05
Resultados del Ejercicio (Ahorro/Desahorro)			\$1,278,616,170.42		\$1,278,616,170.42
Resultados de Ejercicios Anteriores		-\$101,855,433.02	\$815,201,523.35		\$917,056,958.37
Revalúos					
Reservas					
Rectificaciones de Resultados de Ejercicios Anteriores					
Cambios en el Exceso o Insuficiencia en la Actualización de la Hacienda Pública/Patrimonio Neto de 2023					
Resultado por Posición Monetaria					
Resultado por Tenencia de Activos no Monetarios					
Hacienda Pública/Patrimonio Neto Final de 2023	\$520,964,073.07	\$37,855,114,155.82	\$1,278,616,170.42		\$39,654,694,399.31

Bajo protesta de decir verdad declaramos que los Estados Financieros son razonablemente correctos y son responsabilidad del emisor



Mario Restrepo A. Cardenas-Gutierrez
Director de Finanzas




L.C.P. Juan Cisneros Torres Medina
Controladora de Contabilidad

Universidad de Guadalajara
Organismo Público Descentralizado
Estado de Cambios en la Situación Financiera
Del 1 de Enero al 31 de Diciembre de 2023
(Cifras expresadas en pesos mexicanos)

Concepto	Origen	Aplicación
ACTIVO		
Activo Circulante		
Efectivo y Equivalentes	\$0.00	\$237,076,396.93
Derechos a Recibir Efectivo o Equivalentes	\$2,237,733.41	\$0.00
Derechos a Recibir Bienes o Servicios	\$0.00	\$18,514,624.59
Inventarios	\$0.00	\$0.00
Almacenes	\$0.00	\$0.00
Estimación por Pérdida o Deterioro de Activos Circulantes	\$0.00	\$0.00
Otros Activos Circulantes	\$8,332,504.16	\$0.00
Activo No Circulante		
Inversiones Financieras a Largo Plazo	\$0.00	\$358,580,961.81
Derechos a Recibir Efectivo o Equivalentes a Largo Plazo	\$9,386,422.40	\$0.00
Bienes Inmuebles, Infraestructura y Construcciones en Proceso	\$0.00	\$316,546,470.33
Bienes Muebles	\$0.00	\$386,306,740.12
Activos Intangibles	\$0.00	\$7,841,221.10
Depreciación, Deterioro y Amortización Acumulada de Bienes	\$821,217,569.34	\$0.00
Activos Diferidos	\$39,626,740.97	\$0.00
Estimación por Pérdida o Deterioro de Activos no Circulantes	\$0.00	\$0.00
Otros Activos no Circulantes	\$0.00	\$0.00
PASIVO		
Pasivo Circulante		
Cuentas por Pagar a Corto Plazo	\$83,604,709.26	\$0.00
Documentos por Pagar a Corto Plazo	\$0.00	\$0.00
Porción a Corto Plazo de la Deuda Pública a Largo Plazo	\$0.00	\$0.00
Titulos y Valores a Corto Plazo	\$0.00	\$0.00
Pasivos Diferidos a Corto Plazo	\$0.00	\$0.00
Fondos y Bienes de Terceros en Garantía y/o Administración a Corto Plazo	\$0.00	\$2,835,266.00
Provisiones a Corto Plazo	\$0.00	\$0.00
Otros Pasivos a Corto Plazo	\$0.00	\$4,492,732.71
Pasivo No Circulante		
Cuentas por Pagar a Largo Plazo	\$0.00	\$0.00
Documentos por Pagar a Largo Plazo	\$0.00	\$0.00
Deuda Pública a Largo Plazo	\$0.00	\$0.00
Pasivos Diferidos a Largo Plazo	\$0.00	\$0.00
Fondos y Bienes de Terceros en Garantía y/o Administración a Largo Plazo	\$0.00	\$0.00
Provisiones a Largo Plazo	\$0.00	\$0.00
HACIENDA PÚBLICA/PATRIMONIO		
Hacienda Pública/Patrimonio Contribuido		
Aportaciones	\$0.00	\$0.00
Donaciones de Capital	\$6,229,520.00	\$0.00
Actualización de la Hacienda Pública/Patrimonio	\$0.00	\$0.00
Hacienda Pública/Patrimonio Generado		
Resultados del Ejercicio (Ahorro/ Desahorro)	\$463,414,647.07	\$0.00
Resultados de Ejercicios Anteriores	\$0.00	\$101,855,433.02
Revalúos	\$0.00	\$0.00
Reservas	\$0.00	\$0.00
Rectificaciones de Resultados de Ejercicios Anteriores	\$0.00	\$0.00
Exceso o Insuficiencia en la Actualización de la Hacienda Pública/Patrimonio		
Resultado por Posición Monetaria	\$0.00	\$0.00
Resultado por Tenencia de Activos no Monetarios	\$0.00	\$0.00
TOTALES	\$1,434,049,846.61	\$1,434,049,846.61

Bajo protesta de decir verdad declaramos que los Estados Financieros son razonablemente correctos y son responsabilidad del emisor


Miro Gustavo A. Cardenas Cutillo
Director de Finanzas


L.G.P. Ma. Celina Torres Medina
Coordinadora de Contabilidad

Universidad de Guadalajara
Organismo Público Descentralizado
Estado Analítico del Activo
 Del 1 de Enero al 31 de Diciembre de 2023
 (Cifras expresadas en pesos mexicanos)

Concepto	Saldo Inicial	Cargos del Periodo	Abonos del Periodo	Saldo Final	Variación del Periodo
ACTIVO	\$40,024,836,124.59	\$1,859,027,681,847.96	\$1,858,583,616,403.36	\$40,468,901,569.19	\$444,065,444.60
Activo Circulante	\$2,069,784,605.53	\$1,524,378,984,783.30	\$1,524,079,173,476.02	\$2,369,595,912.81	\$299,811,307.28
Efectivo y Equivalentes	\$1,850,021,404.18	\$1,508,038,959,212.01	\$1,507,801,882,815.08	\$2,087,097,801.11	\$237,076,396.93
Derechos a Recibir Efectivo o Equivalentes	\$208,861,884.77	\$16,164,030,831.98	\$16,161,439,879.90	\$211,452,836.85	\$2,590,952.08
Derechos a Recibir Bienes o Servicios	\$0.00	\$170,156,000.25	\$101,679,537.82	\$68,476,462.43	\$68,476,462.43
Inventarios	\$0.00	\$0.00	\$0.00	\$0.00	\$0.00
Almacenes	\$0.00	\$0.00	\$0.00	\$0.00	\$0.00
Estimación por Pérdida o Deterioro de Activos Circulantes	\$0.00	\$0.00	\$0.00	\$0.00	\$0.00
Otros Activos Circulantes	\$10,901,316.58	\$5,838,739.06	\$14,171,243.22	\$2,568,812.42	-\$8,332,504.16
Activo No Circulante	\$37,955,051,519.06	\$334,648,697,064.66	\$334,504,442,927.34	\$38,099,305,656.38	\$144,254,137.32
Inversiones Financieras a Largo Plazo	\$1,366,757,724.73	\$332,710,901,389.40	\$332,352,320,427.59	\$1,725,338,686.54	\$358,580,961.81
Derechos a Recibir Efectivo o Equivalentes a Largo Plazo	\$35,624,219.08	\$14,712,120.85	\$28,927,228.74	\$21,409,111.19	-\$14,215,107.89
Bienes Inmuebles, Infraestructura y Construcciones en Proceso	\$38,311,620,309.59	\$1,023,032,399.13	\$706,485,928.80	\$38,628,166,779.92	\$316,546,470.33
Bienes Muebles	\$6,304,476,551.63	\$547,798,759.14	\$161,492,019.02	\$6,690,783,291.75	\$386,306,740.12
Activos Intangibles	\$137,510,457.63	\$40,382,868.93	\$32,541,647.83	\$145,351,678.73	\$7,841,221.10
Depreciación, Deterioro y Amortización Acumulada de Bienes	-\$8,354,844,066.05	\$139,557,377.46	\$960,774,946.80	-\$9,176,061,635.39	-\$821,217,569.34
Activos Diferidos	\$153,906,322.45	\$172,312,149.75	\$261,900,728.56	\$64,317,743.64	-\$89,588,578.81
Estimación por Pérdida o Deterioro de Activos no Circulantes	\$0.00	\$0.00	\$0.00	\$0.00	\$0.00
Otros Activos no Circulantes	\$0.00	\$0.00	\$0.00	\$0.00	\$0.00

Bajo protesta de decir verdad declaramos que los Estados Financieros son razonablemente correctos y son responsabilidad del emisor



Mtro. Guiseppe A. Cárdenas Cutillo
Director de Finanzas



L.C.P. Ma. Osolina Torres Medina
Coordinadora de Contabilidad

Universidad de Guadalajara
 Organismo Público Descentralizado
Estado Analítico de la Deuda Pública y Otros Pasivos
 Del 1 de Enero al 31 de Diciembre de 2023
 (Cifras expresadas en pesos mexicanos)

Denominación de las Deudas	Moneda de Contratación	Institución o País Acreedor	Saldo Inicial del Periodo	Saldo Final del Periodo
DEUDA PÚBLICA				
Corto Plazo				
Deuda Interna				
Instituciones de Crédito			\$0.00	\$0.00
Títulos y Valores			\$0.00	\$0.00
Arrendamientos Financieros				
Deuda Externa				
Organismos Financieros Internacionales			\$0.00	\$0.00
Deuda Bilateral			\$0.00	\$0.00
Títulos y Valores				
Arrendamientos Financieros			\$0.00	\$0.00
Subtotal de Deuda Pública a Corto Plazo			\$0.00	\$0.00
Largo Plazo				
Deuda Interna				
Instituciones de Crédito			\$0.00	\$0.00
Títulos y Valores				
Arrendamientos Financieros				
Deuda Externa				
Organismos Financieros Internacionales				
Deuda Bilateral				
Títulos y Valores				
Arrendamientos Financieros				
Subtotal de Deuda Pública a Largo Plazo			\$0.00	\$0.00
Total de Otros Pasivos			\$737,930,459.33	\$814,207,169.88
Total de Deuda Pública y Otros Pasivos			\$737,930,459.33	\$814,207,169.88

Bajo protesta de decir verdad declaramos que los Estados Financieros son razonablemente correctos y son responsabilidad del emisor


 Miro. Gustavo A. Cárdenas Cutiño
 Director de Finanzas


 L.C.P. Ma. Celina Torres Medina
 Coordinadora de Contabilidad



V. La información sobre matrícula de inicio y fin de cada ciclo escolar

FORMA DE MATRÍCULA

NOMBRE DE LA INSTITUCIÓN: UNIVERSIDAD DE GUADALAJARA

Fecha de Captura: 12/12/2023

Informe Reportado del Trimestre:			
1°	2°	3°	4°
			X

MODALIDAD ESCOLARIZADA

NOMBRE DEL CAMPUS	NIVEL	ESCUELA	MUNICIPIO	PRIMER INGRESO			RE INGRESO			MATRÍCULA TOTAL		
				H	M	Total	H	M	Total	H	M	Total
TECNICO EN MUSICA		CENTRO UNIVERSITARIO DE ARTE ARQUITECTURA Y DISEÑO SEDE EX CLAUSTRO DE SAN AGUSTIN	GUADALAJARA	88	49	137	173	80	253	261	129	390
TOTAL				88	49	137	173	80	253	261	129	390
LICEN				H	M	Total	H	M	Total	H	M	Total
LICENCIATURA EN ARQUITECTURA		CENTRO UNIVERSITARIO DE ARTE ARQUITECTURA Y DISEÑO	GUADALAJARA	95	118	213	1,952	879	4,123	1,813	105	2,118
LICENCIATURA EN DISEÑO DE INTERIORES Y AMBIENTACION		CENTRO UNIVERSITARIO DE ARTE ARQUITECTURA Y DISEÑO	GUADALAJARA	7	20	27	52	458	510	58	508	867
LICENCIATURA EN DISEÑO DE MODAS		CENTRO UNIVERSITARIO DE ARTE ARQUITECTURA Y DISEÑO	GUADALAJARA	8	32	41	14	237	40	79	218	342
LICENCIATURA EN DISEÑO INDUSTRIAL		CENTRO UNIVERSITARIO DE ARTE ARQUITECTURA Y DISEÑO	GUADALAJARA	22	48	70	294	298	592	288	318	606
LICENCIATURA EN DISEÑO PARA LA COMUNICACION GRAFICA		CENTRO UNIVERSITARIO DE ARTE ARQUITECTURA Y DISEÑO	GUADALAJARA	41	115	156	368	746	1,114	415	1,176	1,276
LICENCIATURA EN DISEÑO, ARTE Y TECNOLOGIAS INTERACTIVAS		CENTRO UNIVERSITARIO DE ARTE ARQUITECTURA Y DISEÑO	GUADALAJARA	21	28	49	78	115	193	88	141	240
LICENCIATURA EN URBANISMO Y MEDIO AMBIENTE		CENTRO UNIVERSITARIO DE ARTE ARQUITECTURA Y DISEÑO	GUADALAJARA	18	13	31	114	117	231	116	116	232
LICENCIATURA EN MUSICA		CENTRO UNIVERSITARIO DE ARTE ARQUITECTURA Y DISEÑO SEDE EX CLAUSTRO DE SAN AGUSTIN	GUADALAJARA	27	33	60	480	48	528	127	88	215
LICENCIATURA EN ARTE AUDIOVISUAL		CENTRO UNIVERSITARIO DE ARTE ARQUITECTURA Y DISEÑO SEDE EX CLAUSTRO DE SANTA MARIA	GUADALAJARA	9	11	20	16	17	33	16	17	33
LICENCIATURA EN ARTES ESCENICAS PARA LA EXPRESION DANCIstica		CENTRO UNIVERSITARIO DE ARTE ARQUITECTURA Y DISEÑO SEDE EX CLAUSTRO DE SANTA MARIA	GUADALAJARA	13	18	31	87	181	268	80	178	258
LICENCIATURA EN ARTES ESCENICAS PARA LA EXPRESION TEATRAL		CENTRO UNIVERSITARIO DE ARTE ARQUITECTURA Y DISEÑO SEDE EX CLAUSTRO DE SANTA MARIA	GUADALAJARA	11	12	23	18	11	29	11	11	22
LICENCIATURA EN ARTES VISUALES PARA LA EXPRESION FOTOGRAFICA		CENTRO UNIVERSITARIO DE ARTE ARQUITECTURA Y DISEÑO SEDE EX CLAUSTRO DE SANTA MARIA	GUADALAJARA	23	34	57	173	205	378	198	238	436
LICENCIATURA EN ARTES VISUALES PARA LA EXPRESION PLASTICA		CENTRO UNIVERSITARIO DE ARTE ARQUITECTURA Y DISEÑO SEDE EX CLAUSTRO DE SANTA MARIA	GUADALAJARA	41	61	102	354	210	564	210	188	398
TOTAL				317	530	847	2,622	3,673	6,295	2,939	4,203	7,142

[Handwritten signature and initials]

INFORME DE MATRÍCULA

NOMBRE DE LA INSTITUCIÓN: UNIVERSIDAD DE GUADALAJARA

Fecha de Captura: 12/12/2023

Informe Reportado del Trimestre:			
1°	2°	3°	4°
			2

MODALIDAD ESCOLARIZADA

MTRIA			H	M	Total	H	M	Total	H	M	Total
MAESTRIA EN CERCOS DE LA ARQUITECTURA	CENTRO UNIVERSITARIO DE ARTE ARQUITECTURA Y DISEÑO	GUADALAJARA	0	0	0	11	11	24	11	11	24
MAESTRIA EN DISEÑO DE INFORMACION Y COMUNICACION DIGITAL	CENTRO UNIVERSITARIO DE ARTE ARQUITECTURA Y DISEÑO	GUADALAJARA	2	4	8	2	6	7	4	6	13
MAESTRIA EN DISEÑO E INNOVACION INDUSTRIAL	CENTRO UNIVERSITARIO DE ARTE ARQUITECTURA Y DISEÑO	GUADALAJARA	6	8	15	5	8	15	11	15	26
MAESTRIA EN DISEÑO Y DESARROLLO DE NUEVOS PRODUCTOS	CENTRO UNIVERSITARIO DE ARTE ARQUITECTURA Y DISEÑO	GUADALAJARA	0	0	0	8	1	9	8	1	9
MAESTRIA EN ENLACE	CENTRO UNIVERSITARIO DE ARTE ARQUITECTURA Y DISEÑO	GUADALAJARA	3	4	7	5	4	9	8	6	14
MAESTRIA EN ESTUDIOS EN LITERACION	CENTRO UNIVERSITARIO DE ARTE ARQUITECTURA Y DISEÑO	GUADALAJARA	2	2	4	2	2	9	4	6	13
MAESTRIA EN DISEÑO Y DESARROLLO CULTURAL	CENTRO UNIVERSITARIO DE ARTE ARQUITECTURA Y DISEÑO	GUADALAJARA	0	0	0	11	23	34	13	23	36
MAESTRIA EN PROCESOS Y EXPRESION GRAFICA EN LA PROYECCION ARQUITECTONCA-URBANA	CENTRO UNIVERSITARIO DE ARTE ARQUITECTURA Y DISEÑO	GUADALAJARA	9	2	11	11	8	19	20	10	30
MAESTRIA EN URBANISMO Y TERRITORIO	CENTRO UNIVERSITARIO DE ARTE ARQUITECTURA Y DISEÑO	GUADALAJARA	0	0	0	2	12	15	2	12	14
MAESTRIA EN EDUCACION Y EXPRESION PARA LAS ARTES	CENTRO UNIVERSITARIO DE ARTE ARQUITECTURA Y DISEÑO SEDE LA CLAUSTRIO DE SANTA BARBA	GUADALAJARA	0	0	0	7	6	13	7	6	13
MAESTRIA EN ESTUDIOS EN LITERACION	CENTRO UNIVERSITARIO DE ARTE ARQUITECTURA Y DISEÑO SEDE EN CLAUSTRIO DE SANTA BARBA	GUADALAJARA	0	0	0	1	1	2	1	1	2
TOTAL			22	21	43	71	84	155	93	105	198
DOCTO			H	M	Total	H	M	Total	H	M	Total
DOCTORADO EN ARTE Y CULTURA	CENTRO UNIVERSITARIO DE ARTE ARQUITECTURA Y DISEÑO	GUADALAJARA	0	0	0	1	3	6	3	3	6
DOCTORADO EN CIUDADES, TERRITORIO Y SUSTENTABILIDAD	CENTRO UNIVERSITARIO DE ARTE ARQUITECTURA Y DISEÑO	GUADALAJARA	9	3	15	18	9	29	26	12	36
DOCTORADO EN INNOVACION PARA EL HABITAT SUSTENTABLE	CENTRO UNIVERSITARIO DE ARTE ARQUITECTURA Y DISEÑO	GUADALAJARA	0	0	0	7	0	11	7	0	11
TOTAL			9	3	15	26	18	44	36	21	55
TOTAL CAMPUS			435	689	1,038	2,492	3,855	6,747	3,327	4,408	7,785

INFORME DE MATRÍCULA

NOMBRE DE LA INSTITUCIÓN: UNIVERSIDAD DE GUADALAJARA

Fecha de Captura: 12/12/2023

Informe Reportado del Trimestre:			
1°	2°	3°	4°
			X

MODALIDAD ESCOLARIZADA

NOMBRE DEL CAMPUS NIVEL LICEN	ESCUELA	MUNICIPIO	CENTRO UNIVERSITARIO DE LOS ALTOS								
			PRIMER INGRESO			RE INGRESO			MATRÍCULA TOTAL		
			H	M	Total	H	M	Total	H	M	Total
ABOGADO	CENTRO UNIVERSITARIO DE LOS ALTOS	TEPATILAN DE MORELOS	72	14	86	111	214	325	111	274	385
INGENIERIA AGROINDUSTRIAL	CENTRO UNIVERSITARIO DE LOS ALTOS	TEPATILAN DE MORELOS	20	22	42	77	88	165	87	88	185
INGENIERIA EN COMPUTACION	CENTRO UNIVERSITARIO DE LOS ALTOS	TEPATILAN DE MORELOS	76	6	82	101	14	115	137	22	159
INGENIERIA EN SISTEMAS PECUARIOS	CENTRO UNIVERSITARIO DE LOS ALTOS	TEPATILAN DE MORELOS	23	18	41	74	31	105	97	30	127
INGENIERIA EN ADMINISTRACION	CENTRO UNIVERSITARIO DE LOS ALTOS	TEPATILAN DE MORELOS	17	23	40	101	144	245	130	198	328
LICENCIATURA EN CIRUJANO DENTISTA	CENTRO UNIVERSITARIO DE LOS ALTOS	TEPATILAN DE MORELOS	13	20	33	108	213	321	122	341	463
LICENCIATURA EN CONTABILIDAD PUBLICA	CENTRO UNIVERSITARIO DE LOS ALTOS	TEPATILAN DE MORELOS	17	24	41	91	148	239	110	192	302
LICENCIATURA EN ENFERMERIA	CENTRO UNIVERSITARIO DE LOS ALTOS	TEPATILAN DE MORELOS	10	43	53	76	270	346	66	324	390
LICENCIATURA EN MEDICINA VETERINARIA Y ZOOTECNIA	CENTRO UNIVERSITARIO DE LOS ALTOS	TEPATILAN DE MORELOS	13	24	37	110	170	280	147	147	294
LICENCIATURA EN NEGOCIOS INTERNACIONALES	CENTRO UNIVERSITARIO DE LOS ALTOS	TEPATILAN DE MORELOS	13	20	33	102	180	284	116	218	333
INGENIERIA EN SISTEMAS DE COMPUTACION	CENTRO UNIVERSITARIO DE LOS ALTOS	TEPATILAN DE MORELOS	8	12	20	46	274	320	70	304	374
LICENCIATURA EN PSICOLOGIA	CENTRO UNIVERSITARIO DE LOS ALTOS	TEPATILAN DE MORELOS	13	20	33	44	231	275	87	281	368
LICENCIATURA EN QUIMICA FARMACEUTICA INDUSTRIAL	CENTRO UNIVERSITARIO DE LOS ALTOS	TEPATILAN DE MORELOS	21	12	33	8	11	19	40	54	73
MEDICO CIRUJANO Y PARTERO	CENTRO UNIVERSITARIO DE LOS ALTOS	TEPATILAN DE MORELOS	19	25	44	100	247	347	179	272	451
TOTAL			251	353	604	1,217	2,372	3,589	1,468	2,725	4,193

INFORME DE MATRÍCULA

NOMBRE DE LA INSTITUCIÓN: UNIVERSIDAD DE GUADALAJARA

Fecha de Capture: 12/12/2023

Informe Reportado del Trimestre:			
1°	2°	3°	4°
			3

ESPEC	MODALIDAD ESCOLARIZADA	H			M			Total		
		H	M	Total	H	M	Total	H	M	Total
ESPECIALIDAD EN ENFERMERÍA	CENTRO UNIVERSITARIO DE LOS ALTOS	0	0	0	5	7	12	5	3	8
ESPECIALIDAD EN ENFERMERÍA EN CUIDADOS INTENSIVOS	CENTRO UNIVERSITARIO DE LOS ALTOS	2	5	7	0	0	0	2	5	7
ESPECIALIDAD EN ENFERMERÍA QUIRÚRGICA	CENTRO UNIVERSITARIO DE LOS ALTOS	4	16	20	0	0	0	4	16	20
ESPECIALIDAD EN MEDICINA DE URGENCIAS	CENTRO UNIVERSITARIO DE LOS ALTOS	0	0	0	9	2	11	9	2	11
ESPECIALIDAD EN MEDICINA FAMILIAR	CENTRO UNIVERSITARIO DE LOS ALTOS	0	0	0	10	0	10	11	0	11
ESPECIALIDAD EN ODONTOPEDIATRÍA	CENTRO UNIVERSITARIO DE LOS ALTOS	0	0	0	2	0	2	2	0	2
ESPECIALIDAD EN OPTOMETRÍA	CENTRO UNIVERSITARIO DE LOS ALTOS	1	13	14	0	0	0	5	11	16
ESPECIALIDAD EN PRODUCCIÓN ANIMAL	CENTRO UNIVERSITARIO DE LOS ALTOS	6	3	9	0	0	0	6	3	9
TOTAL		13	37	50	29	20	49	42	57	99
MTRIA		H	M	Total	H	M	Total	H	M	Total
MAESTRÍA EN FROCE (D) (P) (V) (AD) (RE) (S) EN EL APRENDIZAJE	CENTRO UNIVERSITARIO DE LOS ALTOS	3	3	6	3	2	5	4	5	9
TOTAL		3	3	6	3	2	5	4	5	9
DOCTO		H	M	Total	H	M	Total	H	M	Total
DOCTORADO EN INGENIERÍA	CENTRO UNIVERSITARIO DE LOS ALTOS	5	4	9	0	12	12	14	10	24
TOTAL		5	4	9	0	12	12	14	10	24
TOTAL CAMPUS		270	397	667	1,258	2,406	3,664	1,528	2,803	4,331

INFORME DE MATRÍCULA

NOMBRE DE LA INSTITUCIÓN: UNIVERSIDAD DE GUADALAJARA

Fecha de Captura: 12/12/2023

Informe Reportado del Trimestre:			
1°	2°	3°	4°
			X

MODALIDAD ESCOLARIZADA

CENTRO UNIVERSITARIO DE CIENCIAS BIOLÓGICAS Y AGROPECUARIAS

NOMBRE DEL CAMPUS	NIVEL	ESCUELA	MUNICIPIO	PRIMER INGRESO			RE INGRESO			MATRÍCULA TOTAL		
				H	M	Total	H	M	Total	H	M	Total
LICEN												
INGENIERO AGRONOMO		CENTRO UNIVERSITARIO DE CIENCIAS BIOLÓGICAS Y AGROPECUARIAS	ZAPOCAN	165	75	241	1 117	490	1 607	1 282	574	1 856
LICENCIATURA EN AGRONÓMICOS		CENTRO UNIVERSITARIO DE CIENCIAS BIOLÓGICAS Y AGROPECUARIAS	ZAPOCAN	24	24	48	108	88	196	182	112	294
LICENCIATURA EN BIOLÓGIA		CENTRO UNIVERSITARIO DE CIENCIAS BIOLÓGICAS Y AGROPECUARIAS	ZAPOCAN	56	128	184	648	768	1 416	754	1 074	1 830
LICENCIATURA EN CIENCIA DE LOS ALIMENTOS		CENTRO UNIVERSITARIO DE CIENCIAS BIOLÓGICAS Y AGROPECUARIAS	ZAPOCAN	12	27	39	54	122	176	88	120	230
LICENCIATURA EN MEDICINA VETERINARIA Y ZOOTECNIA		CENTRO UNIVERSITARIO DE CIENCIAS BIOLÓGICAS Y AGROPECUARIAS	ZAPOCAN	73	181	254	556	1 414	1 970	824	1 544	2 234
TOTAL				370	435	805	2 532	3 082	5 614	2 902	3 517	6 419
ESPEC												
ESPECIALIDAD EN PRODUCCIÓN PORCINA		CENTRO UNIVERSITARIO DE CIENCIAS BIOLÓGICAS Y AGROPECUARIAS	ZAPOCAN	0	0	0	1	3	4	3	3	6
TOTAL				0	0	0	1	3	4	3	3	6
MAESTRIA												
MAESTRÍA EN AGRICULTURA PROTEGIDA		CENTRO UNIVERSITARIO DE CIENCIAS BIOLÓGICAS Y AGROPECUARIAS	ZAPOCAN	0	2	2	2	0	2	2	2	4
MAESTRÍA EN CIENCIA DEL COMPORTAMIENTO		CENTRO UNIVERSITARIO DE CIENCIAS BIOLÓGICAS Y AGROPECUARIAS	ZAPOCAN	0	0	0	24	24	48	24	24	48
MAESTRÍA EN CIENCIAS DE LA SALUD AMBIENTAL		CENTRO UNIVERSITARIO DE CIENCIAS BIOLÓGICAS Y AGROPECUARIAS	ZAPOCAN	0	4	4	0	5	5	0	0	5
MAESTRÍA EN CIENCIAS EN BIOSISTEMÁTICA Y MANEJO DE RECURSOS NATURALES Y AGRÍCOLAS		CENTRO UNIVERSITARIO DE CIENCIAS BIOLÓGICAS Y AGROPECUARIAS	ZAPOCAN	0	0	0	9	10	19	10	10	22
MAESTRÍA EN EDUCACIÓN AMBIENTAL		CENTRO UNIVERSITARIO DE CIENCIAS BIOLÓGICAS Y AGROPECUARIAS	ZAPOCAN	2	16	18	0	0	0	7	14	21
MAESTRÍA EN TECNOLOGÍA DE SEMILLAS		CENTRO UNIVERSITARIO DE CIENCIAS BIOLÓGICAS Y AGROPECUARIAS	ZAPOCAN	0	0	0	2	0	2	2	0	2
MAESTRÍA INTERNA - SITUACIONAL Y PALEONOCENO Y EOLINA		CENTRO UNIVERSITARIO DE CIENCIAS BIOLÓGICAS Y AGROPECUARIAS	ZAPOCAN	0	0	0	2	4	6	2	1	3
TOTAL				15	22	37	38	43	81	53	72	125
DOCTO												
DOCTORADO EN CIENCIA DEL COMPORTAMIENTO		CENTRO UNIVERSITARIO DE CIENCIAS BIOLÓGICAS Y AGROPECUARIAS	ZAPOCAN	3	3	6	10	6	16	11	6	22
DOCTORADO EN CIENCIAS EN BIOSISTEMÁTICA, ECOLOGÍA Y MANEJO DE RECURSOS NATURALES Y AGRÍCOLAS		CENTRO UNIVERSITARIO DE CIENCIAS BIOLÓGICAS Y AGROPECUARIAS	ZAPOCAN	3	3	6	11	4	15	14	3	21
TOTAL				6	6	12	21	10	31	27	16	43
TOTAL CAMPUS				391	470	861	2 594	3 134	5 732	2 965	3 606	6 593

INFORME DE MATRÍCULA

NOMBRE DE LA INSTITUCIÓN: UNIVERSIDAD DE GUADALAJARA

Informe Reportado del Trimestre:			
1°	2°	3°	4°
			X

Fecha de Captura: 12/12/2023

MODALIDAD ESCOLARIZADA

CENTRO UNIVERSITARIO DE CIENCIAS ECONOMICO ADMINISTRATIVAS

NOMBRE DEL CAMPUS	NIVEL	ESCUELA	MUNICIPIO	PRIMER INGRESO			RE INGRESO			MATRICULA TOTAL		
				H	M	Total	H	M	Total	H	M	Total
TSU												
CENTRO UNIVERSITARIO DE CIENCIAS ECONOMICO ADMINISTRATIVAS			ZAPOCAN	14	11	25	0	0	0	14	11	25
TOTAL				14	11	25	0	0	0	14	11	25

LICEN	CENTRO UNIVERSITARIO DE CIENCIAS ECONOMICO ADMINISTRATIVAS	MUNICIPIO	PRIMER INGRESO			RE INGRESO			MATRICULA TOTAL			
			H	M	Total	H	M	Total	H	M	Total	
INGENIERIA EN NEGOCIOS	CENTRO UNIVERSITARIO DE CIENCIAS ECONOMICO ADMINISTRATIVAS	ZAPOCAN	79	74	153	104	206	359	361	364	725	
LICENCIATURA EN ADMINISTRACION	CENTRO UNIVERSITARIO DE CIENCIAS ECONOMICO ADMINISTRATIVAS	ZAPOCAN	182	204	386	1,184	7,303	2,487	1,368	1,807	3,275	
LICENCIATURA EN ADMINISTRACION FINANCIERA Y SISTEMAS	CENTRO UNIVERSITARIO DE CIENCIAS ECONOMICO ADMINISTRATIVAS	ZAPOCAN	139	114	253	1,030	744	1,774	1,148	875	2,649	
LICENCIATURA EN ADMINISTRACION GUBERNAMENTAL Y POLITICAS PUBLICAS	CENTRO UNIVERSITARIO DE CIENCIAS ECONOMICO ADMINISTRATIVAS	ZAPOCAN	27	26	53	208	204	412	238	230	468	
LICENCIATURA EN CONTABILIDAD PUBLICA	CENTRO UNIVERSITARIO DE CIENCIAS ECONOMICO ADMINISTRATIVAS	ZAPOCAN	231	229	460	1,485	1,546	3,031	1,738	1,715	3,453	
LICENCIATURA EN ECONOMIA	CENTRO UNIVERSITARIO DE CIENCIAS ECONOMICO ADMINISTRATIVAS	ZAPOCAN	71	23	94	371	170	541	442	183	625	
LICENCIATURA EN LA UTILIDAD DE RECURSOS GASTRONOMICOS	CENTRO UNIVERSITARIO DE CIENCIAS ECONOMICO ADMINISTRATIVAS	ZAPOCAN	67	81	148	105	526	631	193	647	828	
LICENCIATURA EN GESTION Y ECONOMIA AMBIENTAL	CENTRO UNIVERSITARIO DE CIENCIAS ECONOMICO ADMINISTRATIVAS	ZAPOCAN	18	20	38	115	148	263	133	188	321	
LICENCIATURA EN INGENIERIA DE SISTEMAS	CENTRO UNIVERSITARIO DE CIENCIAS ECONOMICO ADMINISTRATIVAS	ZAPOCAN	162	256	418	872	1,170	2,042	642	1,376	3,418	
LICENCIATURA EN NEGOCIOS INTERNACIONALES	CENTRO UNIVERSITARIO DE CIENCIAS ECONOMICO ADMINISTRATIVAS	ZAPOCAN	189	371	560	1,405	1,308	2,713	1,588	2,187	3,700	
LICENCIATURA EN RECURSOS HUMANOS	CENTRO UNIVERSITARIO DE CIENCIAS ECONOMICO ADMINISTRATIVAS	ZAPOCAN	15	325	340	182	347	529	327	102	429	
LICENCIATURA EN RELACIONES PUBLICAS Y COMUNICACION	CENTRO UNIVERSITARIO DE CIENCIAS ECONOMICO ADMINISTRATIVAS	ZAPOCAN	30	70	100	188	429	617	188	488	606	
LICENCIATURA EN TECNOLOGIAS DE LA INFORMACION	CENTRO UNIVERSITARIO DE CIENCIAS ECONOMICO ADMINISTRATIVAS	ZAPOCAN	81	52	133	474	428	902	568	564	1,132	
LICENCIATURA EN TURISMO	CENTRO UNIVERSITARIO DE CIENCIAS ECONOMICO ADMINISTRATIVAS	ZAPOCAN	26	183	209	225	787	1,012	371	880	1,251	
TOTAL				1,279	1,657	2,936	6,300	10,248	16,548	9,879	11,815	21,494

INFORME DE MATRÍCULA

NOMBRE DE LA INSTITUCIÓN: UNIVERSIDAD DE GUADALAJARA
Fecha de Captura: 12/12/2023

Informe Reportado del Trimestre:			
1°	2°	3°	4°

MAESTRÍA	MODALIDAD ESCOLARIZADA	1°			2°			3°			4°		
		H	M	Total	H	M	Total	H	M	Total	H	M	Total
MAESTRÍA EN ADMINISTRACIÓN DE NEGOCIOS	CENTRO UNIVERSITARIO DE CIENCIAS ECONÓMICAS ADMINISTRATIVAS	17	67	84	29	82	111	114	60	174			
MAESTRÍA EN CIENCIA DE LOS DATOS	CENTRO UNIVERSITARIO DE CIENCIAS ECONÓMICAS ADMINISTRATIVAS	16	5	21	24	7	31	40	12	52			
MAESTRÍA EN DIRECCIÓN DE MERCADOTECNIA	CENTRO UNIVERSITARIO DE CIENCIAS ECONÓMICAS ADMINISTRATIVAS	6	9	15	14	40	54	40	12	52			
MAESTRÍA EN ECONOMÍA	CENTRO UNIVERSITARIO DE CIENCIAS ECONÓMICAS ADMINISTRATIVAS	5	1	6	13	8	19	19	8	27			
MAESTRÍA EN EDUCACIÓN SUPERIOR INTERCULTURAL	CENTRO UNIVERSITARIO DE CIENCIAS ECONÓMICAS ADMINISTRATIVAS	1	0	1	2	3	5	14	1	15			
MAESTRÍA EN ESTUDIOS DEL TURISMO	CENTRO UNIVERSITARIO DE CIENCIAS ECONÓMICAS ADMINISTRATIVAS	0	0	0	2	1	3	2	1	3			
MAESTRÍA EN ESTUDIOS AFICIALES	CENTRO UNIVERSITARIO DE CIENCIAS ECONÓMICAS ADMINISTRATIVAS	3	9	12	43	17	60	52	44	96			
MAESTRÍA EN FINANZAS	CENTRO UNIVERSITARIO DE CIENCIAS ECONÓMICAS ADMINISTRATIVAS	14	14	28	52	43	95	65	27	92			
MAESTRÍA EN FINANZAS EMPRESARIALES	CENTRO UNIVERSITARIO DE CIENCIAS ECONÓMICAS ADMINISTRATIVAS	0	0	0	1	0	1	0	0	1			
MAESTRÍA EN GESTIÓN DE LA SEGURIDAD Y SALUD EN EL TRABAJO	CENTRO UNIVERSITARIO DE CIENCIAS ECONÓMICAS ADMINISTRATIVAS	0	14	14	14	18	32	23	32	55			
MAESTRÍA EN GESTIÓN Y POLÍTICA DE LA EDUCACIÓN SUPERIOR	CENTRO UNIVERSITARIO DE CIENCIAS ECONÓMICAS ADMINISTRATIVAS	0	2	2	0	7	7	12	11	23			
MAESTRÍA EN INNOVACIÓN SOCIAL Y GESTIÓN DEL BIENESTAR	CENTRO UNIVERSITARIO DE CIENCIAS ECONÓMICAS ADMINISTRATIVAS	0	0	0	0	25	25	19	25	44			
MAESTRÍA EN NEGOCIOS INTERNACIONALES	CENTRO UNIVERSITARIO DE CIENCIAS ECONÓMICAS ADMINISTRATIVAS	0	0	0	1	2	3	1	2	3			
MAESTRÍA EN NEGOCIOS Y ESTUDIOS ECONÓMICOS	CENTRO UNIVERSITARIO DE CIENCIAS ECONÓMICAS ADMINISTRATIVAS	0	0	0	0	14	14	6	14	28			
MAESTRÍA EN POLÍTICAS PÚBLICAS	CENTRO UNIVERSITARIO DE CIENCIAS ECONÓMICAS ADMINISTRATIVAS	11	8	19	14	12	26	13	16	29			
MAESTRÍA EN RELACIONES ECONÓMICAS INTERNACIONALES Y COOPERACIÓN	CENTRO UNIVERSITARIO DE CIENCIAS ECONÓMICAS ADMINISTRATIVAS	1	1	2	3	1	4	4	2	6			
MAESTRÍA EN RESERVA DE FOMENTO	CENTRO UNIVERSITARIO DE CIENCIAS ECONÓMICAS ADMINISTRATIVAS	0	5	5	6	16	22	1	20	23			
MAESTRÍA EN TECNOLOGÍAS DE INFORMACIÓN	CENTRO UNIVERSITARIO DE CIENCIAS ECONÓMICAS ADMINISTRATIVAS	10	2	12	28	11	39	36	12	48			
MAESTRÍA EN TÉCNICAS PARA EL AFRECCAR	CENTRO UNIVERSITARIO DE CIENCIAS ECONÓMICAS ADMINISTRATIVAS	1	2	3	4	11	15	11	12	23			
TOTAL		105	199	205	371	199	721	476	459	926			

[Handwritten signatures and initials]

INFORME DE MATRÍCULA

NOMBRE DE LA INSTITUCIÓN: UNIVERSIDAD DE GUADALAJARA

Informe Reportado del Trimestre:			
1°	2°	3°	4°
			X

Fecha de Captura: 12/12/2023

DOCTO	MODALIDAD ESCOLARIZADA	H			M			Total			
		H	M	Total	H	M	Total	H	M	Total	
DOCTORADO EN CIENCIAS DE LA ADMINISTRACIÓN	CENTRO UNIVERSITARIO DE CIENCIAS ECONÓMICAS ADMINISTRATIVAS	ZAPOTÁN	0	0	0	0	11	11	0	11	17
DOCTORADO EN CIENCIAS DE LA ADMINISTRACIÓN	CENTRO UNIVERSITARIO DE CIENCIAS ECONÓMICAS ADMINISTRATIVAS	ZAPOPAN	0	1	1	0	0	15	0	10	16
DOCTORADO EN ESTUDIOS ECONÓMICOS	CENTRO UNIVERSITARIO DE CIENCIAS ECONÓMICAS ADMINISTRATIVAS	ZAPOPAN	7	16	23	18	5	23	25	11	36
DOCTORADO EN ESTUDIOS FISCALES	CENTRO UNIVERSITARIO DE CIENCIAS ECONÓMICAS ADMINISTRATIVAS	ZAPOPAN	0	14	14	17	24	41	25	30	63
DOCTORADO EN GESTIÓN DE LA EDUCACIÓN SUPERIOR	CENTRO UNIVERSITARIO DE CIENCIAS ECONÓMICAS ADMINISTRATIVAS	ZAPOPAN	4	5	9	3	2	5	0	0	14
DOCTORADO EN INNOVACIÓN Y SUSTENTABILIDAD EN LOS NEGOCIOS	CENTRO UNIVERSITARIO DE CIENCIAS ECONÓMICAS ADMINISTRATIVAS	ZAPOPAN	4	5	9	0	0	9	12	13	25
DOCTORADO EN POLÍTICAS PÚBLICAS Y DESARROLLO	CENTRO UNIVERSITARIO DE CIENCIAS ECONÓMICAS ADMINISTRATIVAS	ZAPOPAN	11	4	15	0	4	11	20	0	21
DOCTORADO EN TÉCNICAS DE INFORMACIÓN	CENTRO UNIVERSITARIO DE CIENCIAS ECONÓMICAS ADMINISTRATIVAS	ZAPOPAN	11	4	15	0	4	11	20	0	21
TOTAL			35	35	70	67	64	131	102	99	201
TOTAL CAMPUS			1,433	1,820	3,253	8,728	10,642	19,400	10,671	12,482	22,653

BOLETÍN DE MATRÍCULA

NOMBRE DE LA INSTITUCIÓN: UNIVERSIDAD DE GUADALAJARA
Fecha de Captura: 12/12/2023

Informe Reportado del Trimestre:			
1°	2°	3°	4°
			X

MODALIDAD ESCOLARIZADA

CENTRO UNIVERSITARIO DE CIENCIAS EXACTAS E INGENIERÍAS

NOMBRE DEL CAMPUS NIVEL	ESCUELA	MUNICIPIO	PRIMER INGRESO			RE INGRESO			MATRÍCULA TOTAL		
			H	M	Total	H	M	Total	H	M	Total
TSU											
TECNICO SUPERIOR UNIVERSITARIO EN CONTROL DE CALIDAD	CENTRO UNIVERSITARIO DE CIENCIAS EXACTAS E INGENIERIAS	GUADALAJARA	8	37	45	0	0	0	8	37	45
TECNICO SUPERIOR UNIVERSITARIO EN ELECTRONICA Y PRUEBAS	CENTRO UNIVERSITARIO DE CIENCIAS EXACTAS E INGENIERIAS	GUADALAJARA	0	0	0	18	26	44	18	26	44
TECNICO SUPERIOR UNIVERSITARIO EN SISTEMAS INFORMATICOS	CENTRO UNIVERSITARIO DE CIENCIAS EXACTAS E INGENIERIAS	GUADALAJARA	21	12	33	0	0	0	21	12	33
		TOTAL	29	49	78	18	26	44	48	74	122

LICEN	ESCUELA	MUNICIPIO	PRIMER INGRESO			RE INGRESO			MATRÍCULA TOTAL		
			H	M	Total	H	M	Total	H	M	Total
INGENIERIA BIOMEDICA	CENTRO UNIVERSITARIO DE CIENCIAS EXACTAS E INGENIERIAS	GUADALAJARA	95	47	142	416	279	695	411	348	759
INGENIERIA CIVIL	CENTRO UNIVERSITARIO DE CIENCIAS EXACTAS E INGENIERIAS	GUADALAJARA	119	28	147	879	198	1,077	1,038	222	1,260
INGENIERIA EN COMPUTACION	CENTRO UNIVERSITARIO DE CIENCIAS EXACTAS E INGENIERIAS	GUADALAJARA	282	81	363	1,645	288	1,933	1,907	366	2,273
INGENIERIA EN COMUNICACIONES Y ELECTRONICA	CENTRO UNIVERSITARIO DE CIENCIAS EXACTAS E INGENIERIAS	GUADALAJARA	105	16	121	871	120	991	924	148	1,072
INGENIERIA EN MECANICA Y TRANSPORTE	CENTRO UNIVERSITARIO DE CIENCIAS EXACTAS E INGENIERIAS	GUADALAJARA	34	23	57	272	129	401	214	147	361
INGENIERIA EN TOPOGRAFIA GEOMATICA	CENTRO UNIVERSITARIO DE CIENCIAS EXACTAS E INGENIERIAS	GUADALAJARA	31	15	46	188	16	204	227	80	307
INGENIERIA FOTONICA	CENTRO UNIVERSITARIO DE CIENCIAS EXACTAS E INGENIERIAS	GUADALAJARA	25	6	31	130	41	171	141	45	186
INGENIERIA INDUSTRIAL	CENTRO UNIVERSITARIO DE CIENCIAS EXACTAS E INGENIERIAS	GUADALAJARA	180	84	264	1,203	108	1,311	1,383	373	1,756
INGENIERIA QUIMICA	CENTRO UNIVERSITARIO DE CIENCIAS EXACTAS E INGENIERIAS	GUADALAJARA	240	14	254	1,937	248	2,185	2,147	268	2,415
INGENIERIA MECANICA ELECTRICA	CENTRO UNIVERSITARIO DE CIENCIAS EXACTAS E INGENIERIAS	GUADALAJARA	178	33	211	1,427	81	1,508	1,444	104	1,548
INGENIERIA QUIMICA	CENTRO UNIVERSITARIO DE CIENCIAS EXACTAS E INGENIERIAS	GUADALAJARA	74	15	89	673	164	837	714	123	837
INGENIERIA ROBOTICA	CENTRO UNIVERSITARIO DE CIENCIAS EXACTAS E INGENIERIAS	GUADALAJARA	78	15	93	384	66	450	422	80	502
INGENIERIA EN CIENCIAS DE MATERIALES	CENTRO UNIVERSITARIO DE CIENCIAS EXACTAS E INGENIERIAS	GUADALAJARA	21	10	31	201	76	277	138	81	219
LICENCIATURA EN QUIMICA	CENTRO UNIVERSITARIO DE CIENCIAS EXACTAS E INGENIERIAS	GUADALAJARA	73	9	82	378	138	516	481	144	625
LICENCIATURA EN FISICA	CENTRO UNIVERSITARIO DE CIENCIAS EXACTAS E INGENIERIAS	GUADALAJARA	30	4	34	115	37	152	114	38	152
LICENCIATURA EN INGENIERIA EN ALIMENTOS Y BIOTECNOLOGIA	CENTRO UNIVERSITARIO DE CIENCIAS EXACTAS E INGENIERIAS	GUADALAJARA	28	18	46	182	44	226	220	60	280
LICENCIATURA EN MATEMATICAS	CENTRO UNIVERSITARIO DE CIENCIAS EXACTAS E INGENIERIAS	GUADALAJARA	47	41	88	330	235	565	356	164	520
LICENCIATURA EN QUIMICA	CENTRO UNIVERSITARIO DE CIENCIAS EXACTAS E INGENIERIAS	GUADALAJARA	80	123	203	878	1,842	2,720	2,520	1,980	4,500
LICENCIATURA EN QUIMICA FARMACEUTICO BIOLÓGICO	CENTRO UNIVERSITARIO DE CIENCIAS EXACTAS E INGENIERIAS	GUADALAJARA	80	123	203	878	1,842	2,720	2,520	1,980	4,500
		TOTAL	1,648	641	2,289	11,874	4,529	16,403	12,732	5,970	18,702

[Handwritten signatures and initials]

INFORME DE MATRÍCULA

NOMBRE DE LA INSTITUCIÓN: UNIVERSIDAD DE GUADALAJARA

Informe Reportado del Trimestre:			
1°	2°	3°	4°
			X

Fecha de Captura: 12/12/2023

MATRÍA	MODALIDAD ESCOLARIZADA		MODALIDAD ESCOLARIZADA			MODALIDAD ESCOLARIZADA			MODALIDAD ESCOLARIZADA			
			H	M	Total	H	M	Total	H	M	Total	
MAESTRÍA EN CIENCIAS DE MATERIALES	CENTRO UNIVERSITARIO DE CIENCIAS EXACTAS E INGENIERÍAS	GUADALAJARA	9	2	11	6	9	15	24	24	10	35
MAESTRÍA EN CIENCIA DE PRODUCTOS FORESTALES	CENTRO UNIVERSITARIO DE CIENCIAS EXACTAS E INGENIERÍAS	GUADALAJARA	5	4	9	4	2	6	9	7	6	13
MAESTRÍA EN CIENCIAS EN INGENIERÍA Y COMPUTO INTELIGENTE	CENTRO UNIVERSITARIO DE CIENCIAS EXACTAS E INGENIERÍAS	GUADALAJARA	12	7	19	25	18	43	37	25	62	
MAESTRÍA EN CIENCIAS EN FÍSICA	CENTRO UNIVERSITARIO DE CIENCIAS EXACTAS E INGENIERÍAS	GUADALAJARA	6	0	6	4	0	4	6	0	6	
MAESTRÍA EN CIENCIAS EN INFORMÁTICA	CENTRO UNIVERSITARIO DE CIENCIAS EXACTAS E INGENIERÍAS	GUADALAJARA	4	1	5	11	3	14	15	4	19	
MAESTRÍA EN CIENCIAS EN INGENIERÍA MECÁNICA	CENTRO UNIVERSITARIO DE CIENCIAS EXACTAS E INGENIERÍAS	GUADALAJARA	2	0	2	8	1	9	10	1	11	
MAESTRÍA EN CIENCIAS EN INGENIERÍA ELÉCTRICA	CENTRO UNIVERSITARIO DE CIENCIAS EXACTAS E INGENIERÍAS	GUADALAJARA	8	7	15	17	7	24	25	7	32	
MAESTRÍA EN CIENCIAS EN INGENIERÍA ELÉCTRICA Y COMPUTACIÓN	CENTRO UNIVERSITARIO DE CIENCIAS EXACTAS E INGENIERÍAS	GUADALAJARA	3	1	4	8	2	10	6	3	9	
MAESTRÍA EN CIENCIAS EN INGENIERÍA QUÍMICA	CENTRO UNIVERSITARIO DE CIENCIAS EXACTAS E INGENIERÍAS	GUADALAJARA	1	1	2	6	8	14	7	6	13	
MAESTRÍA EN CIENCIAS EN INGENIERÍA AMBIENTAL	CENTRO UNIVERSITARIO DE CIENCIAS EXACTAS E INGENIERÍAS	GUADALAJARA	5	0	5	3	2	5	8	2	10	
MAESTRÍA EN CIENCIAS EN MATEMÁTICAS	CENTRO UNIVERSITARIO DE CIENCIAS EXACTAS E INGENIERÍAS	GUADALAJARA	4	4	8	10	5	15	4	10	14	
MAESTRÍA EN CIENCIAS EN PROCESOS BIOTECNOLÓGICOS	CENTRO UNIVERSITARIO DE CIENCIAS EXACTAS E INGENIERÍAS	GUADALAJARA	8	1	9	11	8	19	17	10	27	
MAESTRÍA EN CIENCIAS EN QUÍMICA	CENTRO UNIVERSITARIO DE CIENCIAS EXACTAS E INGENIERÍAS	GUADALAJARA	7	1	8	2	0	2	5	2	7	
MAESTRÍA EN CIENCIAS EN ROBÓTICA E INTELIGENCIA ARTIFICIAL	CENTRO UNIVERSITARIO DE CIENCIAS EXACTAS E INGENIERÍAS	GUADALAJARA	6	7	13	18	7	25	27	14	41	
MAESTRÍA EN COMPUTO APLICADO	CENTRO UNIVERSITARIO DE CIENCIAS EXACTAS E INGENIERÍAS	GUADALAJARA	1	3	4	7	4	11	6	7	13	
MAESTRÍA EN ENSEÑANZA DE LAS MATEMÁTICAS	CENTRO UNIVERSITARIO DE CIENCIAS EXACTAS E INGENIERÍAS	GUADALAJARA	5	2	7	2	1	3	7	3	10	
MAESTRÍA EN INGENIERÍA Y CIENCIA DE DATOS	CENTRO UNIVERSITARIO DE CIENCIAS EXACTAS E INGENIERÍAS	GUADALAJARA	5	2	7	2	1	3	7	3	10	
		TOTAL	81	26	107	137	72	209	218	108	326	

INFORME DE MATRÍCULA

NOMBRE DE LA INSTITUCIÓN: UNIVERSIDAD DE GUADALAJARA

Fecha de Captura: 12/12/2023

Informe Reportado del Trimestre:			
1°	2°	3°	4°
			X

DOCTO	MODALIDAD ESCOLARIZADA	H	M	Total	H			M			Total
					H	M	Total	H	M	Total	
DOCTORADO EN CIENCIAS DE BIOMATEMÁTICAS Y SISTEMAS	CENTRO UNIVERSITARIO DE CIENCIAS EXACTAS E INGENIERÍAS	0	1	1	2	4	6	2	4	7	
DOCTORADO EN CIENCIA DE MATERIALES	CENTRO UNIVERSITARIO DE CIENCIAS EXACTAS E INGENIERÍAS	1	1	2	6	7	13	7	6	15	
DOCTORADO EN CIENCIAS DE LA ELECTRÓNICA Y LA COMPUTACIÓN	CENTRO UNIVERSITARIO DE CIENCIAS EXACTAS E INGENIERÍAS	4	0	4	19	9	28	21	9	32	
DOCTORADO EN CIENCIAS EN FÍSICA	CENTRO UNIVERSITARIO DE CIENCIAS EXACTAS E INGENIERÍAS	1	1	2	8	2	11	10	3	13	
DOCTORADO EN CIENCIAS EN INGENIERÍA QUÍMICA	CENTRO UNIVERSITARIO DE CIENCIAS EXACTAS E INGENIERÍAS	4	3	5	9	7	12	13	4	17	
DOCTORADO EN CIENCIAS EN INTELIGENCIA COMPUTACIONAL	CENTRO UNIVERSITARIO DE CIENCIAS EXACTAS E INGENIERÍAS	5	0	5	12	8	12	17	0	17	
DOCTORADO EN CIENCIAS EN MATEMÁTICA	CENTRO UNIVERSITARIO DE CIENCIAS EXACTAS E INGENIERÍAS	4	1	5	2	1	3	6	2	8	
DOCTORADO EN CIENCIAS EN MICROBIOLOGÍA Y LA BIOTECNOLOGÍA MOLECULAR	CENTRO UNIVERSITARIO DE CIENCIAS EXACTAS E INGENIERÍAS	4	1	5	2	9	10	9	6	15	
DOCTORADO EN CIENCIAS EN PRINCIPALES BIOTECNOLOGÍAS	CENTRO UNIVERSITARIO DE CIENCIAS EXACTAS E INGENIERÍAS	3	7	10	15	22	37	18	29	47	
DOCTORADO EN CIENCIAS EN QUÍMICA	CENTRO UNIVERSITARIO DE CIENCIAS EXACTAS E INGENIERÍAS	0	2	2	9	4	10	8	6	12	
TOTAL		26	15	61	82	60	142	108	75	183	
TOTAL CAMPUS		1,784	741	2,525	11,312	4,646	15,998	13,899	5,427	18,523	

INFORME DE MATRÍCULA

NOMBRE DE LA INSTITUCIÓN: UNIVERSIDAD DE GUADALAJARA

Fecha de Captura: 12/12/2023

Informe Reportado del Trimestre:			
1°	2°	3°	4°
			X

NOMBRE DEL CAMPUS NIVEL LICEN	ESCUELA	MUNICIPIO	MODALIDAD ESCOLARIZADA											
			CENTRO UNIVERSITARIO DE LA CIENEGA			PRIMER INGRESO			RE INGRESO			MATRÍCULA TOTAL		
			H	M	Total	H	M	Total	H	M	Total			
ABOGADO	CENTRO UNIVERSITARIO DE LA CIENEGA SEDE ATOTONILCO	ATOTONILCO EL ALTO	12	14	26	16	10	150	72	104	176			
LICENCIATURA EN ADMINISTRACIÓN	CENTRO UNIVERSITARIO DE LA CIENEGA SEDE ATOTONILCO	ATOTONILCO EL ALTO	5	10	15	38	30	85	41	69	110			
LICENCIATURA EN CONTABILIDAD PÚBLICA	CENTRO UNIVERSITARIO DE LA CIENEGA SEDE ATOTONILCO	ATOTONILCO EL ALTO	12	11	23	22	23	111	54	70	124			
LICENCIATURA EN PSICOLOGÍA	CENTRO UNIVERSITARIO DE LA CIENEGA SEDE ATOTONILCO	ATOTONILCO EL ALTO	7	26	33	11	108	117	18	130	148			
LICENCIATURA EN RECURSOS HUMANOS	CENTRO UNIVERSITARIO DE LA CIENEGA SEDE ATOTONILCO	ATOTONILCO EL ALTO	1	9	10	8	41	53	3	50	64			
ABOGADO	CENTRO UNIVERSITARIO DE LA CIENEGA SEDE LA BARRA	LA BARRA	4	3	7	45	49	97	49	54	103			
LICENCIATURA EN ADMINISTRACIÓN	CENTRO UNIVERSITARIO DE LA CIENEGA SEDE LA BARRA	LA BARRA	9	12	21	32	41	73	41	53	94			
LICENCIATURA EN AGROBIOTECNOLOGÍA	CENTRO UNIVERSITARIO DE LA CIENEGA SEDE LA BARRA	LA BARRA	20	14	34	87	30	127	107	64	171			
LICENCIATURA EN AGRICULTORES	CENTRO UNIVERSITARIO DE LA CIENEGA SEDE LA BARRA	LA BARRA	16	10	26	53	27	90	39	47	86			
LICENCIATURA EN ENFERMERÍA	CENTRO UNIVERSITARIO DE LA CIENEGA SEDE LA BARRA	LA BARRA	15	38	53	4	14	18	19	52	71			
INGENIERO	CENTRO UNIVERSITARIO DE LA CIENEGA SEDE OCOOTLAN	OCOOTLAN	39	16	55	242	118	360	141	114	255			
INGENIERIA EN COMPUTACION	CENTRO UNIVERSITARIO DE LA CIENEGA SEDE OCOOTLAN	OCOOTLAN	32	6	38	178	43	219	208	49	257			
INGENIERIA INDUSTRIAL	CENTRO UNIVERSITARIO DE LA CIENEGA SEDE OCOOTLAN	OCOOTLAN	27	11	38	163	41	212	133	52	185			
INGENIERIA INFORMATICA	CENTRO UNIVERSITARIO DE LA CIENEGA SEDE OCOOTLAN	OCOOTLAN	39	18	57	157	42	199	188	53	241			
INGENIERIA DE ATENCION	CENTRO UNIVERSITARIO DE LA CIENEGA SEDE OCOOTLAN	OCOOTLAN	29	8	37	0	0	0	21	1	22			
INGENIERIA QUIMICA	CENTRO UNIVERSITARIO DE LA CIENEGA SEDE OCOOTLAN	OCOOTLAN	11	21	32	134	137	271	153	158	311			
LICENCIATURA EN ADMINISTRACION	CENTRO UNIVERSITARIO DE LA CIENEGA SEDE OCOOTLAN	OCOOTLAN	17	22	39	144	208	352	145	239	384			
LICENCIATURA EN CONTABILIDAD PUBLICA	CENTRO UNIVERSITARIO DE LA CIENEGA SEDE OCOOTLAN	OCOOTLAN	21	18	39	98	142	240	130	169	299			
LICENCIATURA EN EDUCACION	CENTRO UNIVERSITARIO DE LA CIENEGA SEDE OCOOTLAN	OCOOTLAN	13	27	40	79	62	141	56	111	167			
LICENCIATURA EN NEGOCIOS INTERNACIONALES	CENTRO UNIVERSITARIO DE LA CIENEGA SEDE OCOOTLAN	OCOOTLAN	27	49	76	136	188	324	145	245	390			
LICENCIATURA EN FARMACIA	CENTRO UNIVERSITARIO DE LA CIENEGA SEDE OCOOTLAN	OCOOTLAN	6	4	10	21	18	39	27	36	63			

Handwritten signature or mark.

IFORME DE MATRÍCULA

NOMBRE DE LA INSTITUCIÓN: UNIVERSIDAD DE GUADALAJARA

Fecha de Captura: 12/12/2023

Informe Reportado del Trimestre:			
1°	2°	3°	4°
			X

MODALIDAD ESCOLARIZADA

LICENCIATURA EN PSICOLOGIA	CENTRO UNIVERSITARIO DE LA CIENEGA SEDE OCOFLAN	OCOFLAN	15	61	78	114	208	470	629	417	348
LICENCIATURA EN GANADERIA Y FARMACIA CENTRO INTERCULTURAL	CENTRO UNIVERSITARIO DE LA CIENEGA SEDE OCOFLAN	OCOFLAN	31	39	60	154	294	441	171	96	104
LICENCIATURA EN RECURSOS HUMANOS	CENTRO UNIVERSITARIO DE LA CIENEGA SEDE OCOFLAN	OCOFLAN	10	29	30	45	137	182	86	188	221
MAESTRIA EN MANEJO DE CALIDAD Y FORTALECIMIENTO	CENTRO UNIVERSITARIO DE LA CIENEGA SEDE OCOFLAN	OCOFLAN	10	29	31	40	68	104	52	67	111
TOTAL			408	516	324	2,124	2,700	4,824	2,532	3,218	5,748

MAESTRIA

MAESTRIA EN ADMINISTRACION Y DE NEGOCIOS	CENTRO UNIVERSITARIO DE LA CIENEGA SEDE OCOFLAN	OCOFLAN	0	0	0	4	5	9	4	0	0
MAESTRIA EN CIENCIA POLITICA	CENTRO UNIVERSITARIO DE LA CIENEGA SEDE OCOFLAN	OCOFLAN	1	0 <td>0 <td>1 <td>1 <td>2 <td>2 <td>0 <td>0 </td></td></td></td></td></td></td>	0 <td>1 <td>1 <td>2 <td>2 <td>0 <td>0 </td></td></td></td></td></td>	1 <td>1 <td>2 <td>2 <td>0 <td>0 </td></td></td></td></td>	1 <td>2 <td>2 <td>0 <td>0 </td></td></td></td>	2 <td>2 <td>0 <td>0 </td></td></td>	2 <td>0 <td>0 </td></td>	0 <td>0 </td>	0
MAESTRIA EN CIENCIAS POLITICAS CON ORIENTACION EN DE PROCCASIAZ CONTEMPORANEAS	CENTRO UNIVERSITARIO DE LA CIENEGA SEDE OCOFLAN	OCOFLAN	0 <td>0 <td>0 <td>7 <td>0 <td>7 <td>0 <td>0 <td>1 </td></td></td></td></td></td></td></td>	0 <td>0 <td>7 <td>0 <td>7 <td>0 <td>0 <td>1 </td></td></td></td></td></td></td>	0 <td>7 <td>0 <td>7 <td>0 <td>0 <td>1 </td></td></td></td></td></td>	7 <td>0 <td>7 <td>0 <td>0 <td>1 </td></td></td></td></td>	0 <td>7 <td>0 <td>0 <td>1 </td></td></td></td>	7 <td>0 <td>0 <td>1 </td></td></td>	0 <td>0 <td>1 </td></td>	0 <td>1 </td>	1
MAESTRIA EN CIENCIAS CON ORIENTACION EN CIENCIAS BIOLÓGICAS Y AGRICOLAS	CENTRO UNIVERSITARIO DE LA CIENEGA SEDE OCOFLAN	OCOFLAN	0 <td>0 <td>0 <td>4 <td>0 <td>0 <td>4 <td>0 <td>0 </td></td></td></td></td></td></td></td>	0 <td>0 <td>4 <td>0 <td>0 <td>4 <td>0 <td>0 </td></td></td></td></td></td></td>	0 <td>4 <td>0 <td>0 <td>4 <td>0 <td>0 </td></td></td></td></td></td>	4 <td>0 <td>0 <td>4 <td>0 <td>0 </td></td></td></td></td>	0 <td>0 <td>4 <td>0 <td>0 </td></td></td></td>	0 <td>4 <td>0 <td>0 </td></td></td>	4 <td>0 <td>0 </td></td>	0 <td>0 </td>	0
MAESTRIA EN CIENCIAS CON ORIENTACION EN CIENCIAS E INGENIERIAS Y SISTEMAS	CENTRO UNIVERSITARIO DE LA CIENEGA SEDE OCOFLAN	OCOFLAN	0 <td>0 <td>0 <td>3 <td>0 <td>4 <td>3 <td>1 <td>4 </td></td></td></td></td></td></td></td>	0 <td>0 <td>3 <td>0 <td>4 <td>3 <td>1 <td>4 </td></td></td></td></td></td></td>	0 <td>3 <td>0 <td>4 <td>3 <td>1 <td>4 </td></td></td></td></td></td>	3 <td>0 <td>4 <td>3 <td>1 <td>4 </td></td></td></td></td>	0 <td>4 <td>3 <td>1 <td>4 </td></td></td></td>	4 <td>3 <td>1 <td>4 </td></td></td>	3 <td>1 <td>4 </td></td>	1 <td>4 </td>	4
MAESTRIA EN DERECHO	CENTRO UNIVERSITARIO DE LA CIENEGA SEDE OCOFLAN	OCOFLAN	0 <td>0 <td>0 <td>3 <td>0 <td>3 <td>0 <td>0 <td>0 </td></td></td></td></td></td></td></td>	0 <td>0 <td>3 <td>0 <td>3 <td>0 <td>0 <td>0 </td></td></td></td></td></td></td>	0 <td>3 <td>0 <td>3 <td>0 <td>0 <td>0 </td></td></td></td></td></td>	3 <td>0 <td>3 <td>0 <td>0 <td>0 </td></td></td></td></td>	0 <td>3 <td>0 <td>0 <td>0 </td></td></td></td>	3 <td>0 <td>0 <td>0 </td></td></td>	0 <td>0 <td>0 </td></td>	0 <td>0 </td>	0
MAESTRIA EN PSICOLOGIA CON ORIENTACION EN PSICOLOGIA EDUCACIONAL Y CONDUCTUAL	CENTRO UNIVERSITARIO DE LA CIENEGA SEDE OCOFLAN	OCOFLAN	1 <td>0 <td>1 <td>2 <td>1 <td>3 <td>1 <td>1 <td>4 </td></td></td></td></td></td></td></td>	0 <td>1 <td>2 <td>1 <td>3 <td>1 <td>1 <td>4 </td></td></td></td></td></td></td>	1 <td>2 <td>1 <td>3 <td>1 <td>1 <td>4 </td></td></td></td></td></td>	2 <td>1 <td>3 <td>1 <td>1 <td>4 </td></td></td></td></td>	1 <td>3 <td>1 <td>1 <td>4 </td></td></td></td>	3 <td>1 <td>1 <td>4 </td></td></td>	1 <td>1 <td>4 </td></td>	1 <td>4 </td>	4
MAESTRIA EN PSICOLOGIA CON ORIENTACION EN PSICOLOGIA SOCIAL	CENTRO UNIVERSITARIO DE LA CIENEGA SEDE OCOFLAN	OCOFLAN	3 <td>4 <td>7 <td>1 <td>4 <td>5 <td>4 <td>0 <td>12 </td></td></td></td></td></td></td></td>	4 <td>7 <td>1 <td>4 <td>5 <td>4 <td>0 <td>12 </td></td></td></td></td></td></td>	7 <td>1 <td>4 <td>5 <td>4 <td>0 <td>12 </td></td></td></td></td></td>	1 <td>4 <td>5 <td>4 <td>0 <td>12 </td></td></td></td></td>	4 <td>5 <td>4 <td>0 <td>12 </td></td></td></td>	5 <td>4 <td>0 <td>12 </td></td></td>	4 <td>0 <td>12 </td></td>	0 <td>12 </td>	12
TOTAL			5	9	14	21	22	43	26	31	57

DOCTORADO

DOCTORADO EN CIENCIAS POLITICAS	CENTRO UNIVERSITARIO DE LA CIENEGA SEDE OCOFLAN	OCOFLAN	0	0	0	14	2	16	14	2	16
DOCTORADO EN CIENCIAS EN INGENIERIA	CENTRO UNIVERSITARIO DE LA CIENEGA SEDE OCOFLAN	OCOFLAN	2 <td>0 <td>2 <td>1 <td>1 <td>2 <td>3 <td>1 <td>4 </td></td></td></td></td></td></td></td>	0 <td>2 <td>1 <td>1 <td>2 <td>3 <td>1 <td>4 </td></td></td></td></td></td></td>	2 <td>1 <td>1 <td>2 <td>3 <td>1 <td>4 </td></td></td></td></td></td>	1 <td>1 <td>2 <td>3 <td>1 <td>4 </td></td></td></td></td>	1 <td>2 <td>3 <td>1 <td>4 </td></td></td></td>	2 <td>3 <td>1 <td>4 </td></td></td>	3 <td>1 <td>4 </td></td>	1 <td>4 </td>	4
TOTAL			2	0	2	15	3	18	17	3	20
TOTAL CAMPUS			415	525	340	2,160	2,725	4,865	2,575	3,250	5,825

INFORME DE MATRÍCULA

NOMBRE DE LA INSTITUCIÓN: UNIVERSIDAD DE GUADALAJARA

Fecha de Captura: 12/12/2023

Informe Reportado del Trimestre:			
1°	2°	3°	4°
			X

NOMBRE DEL CAMPUS		MODALIDAD ESCOLARIZADA										
NIVEL		CENTRO UNIVERSITARIO DE LA COSTA										
LICEN		ESCUELA	MUNICIPIO	PRIMER INGRESO			RE INGRESO			MATRÍCULA TOTAL		
				H	M	Total	H	M	Total	H	M	Total
	ABOXADO	CENTRO UNIVERSITARIO DE LA COSTA	PUERTO VALLARTA	01	45	74	110	280	471	215	334	541
	INGENIERIA CIVIL	CENTRO UNIVERSITARIO DE LA COSTA	PUERTO VALLARTA	40	6	70	380	77	448	421	85	516
	INGENIERIA EN COMPUTACION	CENTRO UNIVERSITARIO DE LA COSTA	PUERTO VALLARTA	25	3	36	154	22	179	180	25	211
	INGENIERIA EN COMUNICACION MULTIMEDIA	CENTRO UNIVERSITARIO DE LA COSTA	PUERTO VALLARTA	23	14	37	125	84	219	148	158	258
	INGENIERIA EN ELECTRONICA	CENTRO UNIVERSITARIO DE LA COSTA	PUERTO VALLARTA	25	8	31	74	9	82	86	17	115
	INGENIERIA EN VIDEOJUEGOS	CENTRO UNIVERSITARIO DE LA COSTA	PUERTO VALLARTA	22	7	29	138	18	152	156	23	181
	LICENCIATURA EN ADMINISTRACION	CENTRO UNIVERSITARIO DE LA COSTA	PUERTO VALLARTA	27	52	79	173	265	438	320	317	547
	LICENCIATURA EN ARQUITECTURA	CENTRO UNIVERSITARIO DE LA COSTA	PUERTO VALLARTA	30	43	73	395	214	628	345	257	602
	LICENCIATURA EN ARTES VISUALES PARA LA EXPRESION FOTOGRAFICA	CENTRO UNIVERSITARIO DE LA COSTA	PUERTO VALLARTA	2	9	11	26	35	66	22	44	66
	LICENCIATURA EN ARTES VISUALES PARA LA EXPRESION PLASTICA	CENTRO UNIVERSITARIO DE LA COSTA	PUERTO VALLARTA	4	17	21	38	80	120	32	109	141
	LICENCIATURA EN BIOTECNOLOGIA	CENTRO UNIVERSITARIO DE LA COSTA	PUERTO VALLARTA	9	36	45	76	115	191	81	145	222
	LICENCIATURA EN CIENCIAS Y ARTES CULINARIAS	CENTRO UNIVERSITARIO DE LA COSTA	PUERTO VALLARTA	8	22	30	84	82	148	72	104	178
	LICENCIATURA EN CONTABILIDAD PUBLICA	CENTRO UNIVERSITARIO DE LA COSTA	PUERTO VALLARTA	41	42	86	211	297	402	298	384	546
	LICENCIATURA EN CULTURA FISICA Y DEPORTES	CENTRO UNIVERSITARIO DE LA COSTA	PUERTO VALLARTA	29	85	114	148	80	208	178	78	240
	LICENCIATURA EN DISEÑO PARA LA COMUNICACION GRAFICA	CENTRO UNIVERSITARIO DE LA COSTA	PUERTO VALLARTA	6	27	35	57	111	176	45	164	225
	LICENCIATURA EN ENFERMERIA	CENTRO UNIVERSITARIO DE LA COSTA	PUERTO VALLARTA	12	48	60	84	288	332	81	348	409
	LICENCIATURA EN NUTRICION	CENTRO UNIVERSITARIO DE LA COSTA	PUERTO VALLARTA	11	28	39	82	124	206	72	164	216
	LICENCIATURA EN PSICOLOGIA	CENTRO UNIVERSITARIO DE LA COSTA	PUERTO VALLARTA	28	88	116	98	388	484	124	442	562
	LICENCIATURA EN TURISMO	CENTRO UNIVERSITARIO DE LA COSTA	PUERTO VALLARTA	20	32	52	111	172	257	120	179	270
	MEDICO CIRUJANO Y PARALELO	CENTRO UNIVERSITARIO DE LA COSTA	PUERTO VALLARTA	38	42	76	148	384	485	219	348	543
	ABOXADO	CENTRO UNIVERSITARIO DE LA COSTA	PUERTO VALLARTA	1	4	5	8	17	24	1	21	26

[Handwritten signature and initials]

INFORME DE MATRÍCULA

NOMBRE DE LA INSTITUCIÓN: UNIVERSIDAD DE GUADALAJARA

Fecha de Captura: 12/12/2023

Informe Reportado del Trimestre:			
1°	2°	3°	4°
			X

MODALIDAD ESCOLARIZADA

LICENCIATURA EN ADMINISTRACIÓN	CENTRO UNIVERSITARIO DE LA COSTA SEDE TOMATLAN	TOMATLAN	4	7	11	22	10	41	20	26	92
LICENCIATURA EN TURISMO	CENTRO UNIVERSITARIO DE LA COSTA SEDE TOMATLAN	TOMATLAN	1	7	8	0	11	27	10	20	30
TOTAL			478	582	1,060	2,670	3,144	5,814	3,148	3,726	6,874
			H	M	Total	H	M	Total	H	M	Total
ESPEC											
ESPECIALIDAD EN MEDICINA DE URGENCIAS	CENTRO UNIVERSITARIO DE LA COSTA	PUERTO VALLARTA	0	0	0	3	6	6	1	0	7
ESPECIALIDAD EN MEDICINA FAMILIAR	CENTRO UNIVERSITARIO DE LA COSTA	PUERTO VALLARTA	0	0	0	17	27	44	17	27	44
TOTAL			0	0	0	20	33	53	20	27	53
			H	M	Total	H	M	Total	H	M	Total
MTRIA											
MAESTRIA EN ADMINISTRACION DE NEGOCIOS	CENTRO UNIVERSITARIO DE LA COSTA	PUERTO VALLARTA	10	20	29	6	9	35	14	20	34
MAESTRIA EN CIENCIAS EN GEOGRAFIA	CENTRO UNIVERSITARIO DE LA COSTA	PUERTO VALLARTA	1	3	4	18	8	22	14	5	19
MAESTRIA EN CIENCIAS PARA EL DESARROLLO: LA SUSTENTABILIDAD Y EL TURISMO	CENTRO UNIVERSITARIO DE LA COSTA	PUERTO VALLARTA	0	5	5	5	3	7	6	7	13
MAESTRIA EN CIENCIAS CAMBIO CLIMATICO Y RESILIENCIA	CENTRO UNIVERSITARIO DE LA COSTA	PUERTO VALLARTA	3	0	3	1	2	5	4	10	14
MAESTRIA EN DIRECCION DE MERCADOTECNIA	CENTRO UNIVERSITARIO DE LA COSTA	PUERTO VALLARTA	12	10	22	9	10	21	20	22	42
TOTAL			26	38	64	34	29	63	60	64	124
			H	M	Total	H	M	Total	H	M	Total
DOCTO											
DOCTORADO EN CIENCIAS EN INGENIERIA, CIENCIAS Y MANEJO DE RECURSOS NATURALES Y AGRICOLA	CENTRO UNIVERSITARIO DE LA COSTA	PUERTO VALLARTA	1	1	2	2	2	4	1	4	5
DOCTORADO EN CIENCIAS PARA EL DESARROLLO: LA SUSTENTABILIDAD Y EL TURISMO	CENTRO UNIVERSITARIO DE LA COSTA	PUERTO VALLARTA	4	0	4	13	14	27	17	10	27
DOCTORADO EN CIENCIAS Y NEGOCIOS	CENTRO UNIVERSITARIO DE LA COSTA	PUERTO VALLARTA	0	7	7	11	11	22	10	22	40
TOTAL			5	8	13	16	27	53	28	36	64
TOTAL CAMPUS			517	630	1,147	2,748	3,237	5,966	3,266	3,867	7,133

INFORME DE MATRÍCULA

NOMBRE DE LA INSTITUCIÓN: UNIVERSIDAD DE GUADALAJARA

Fecha de Captura: 12/12/2023

Informe Reportado del Trimestre:			
1°	2°	3°	4°
			X

NOMBRE DEL CAMPUS		MODALIDAD ESCOLARIZADA										
NIVEL		CENTRO UNIVERSITARIO DE CIENCIAS DE LA SALUD										
NMS		ESCUELA	MUNICIPIO	PRIMER INGRESO			RE INGRESO			MATRÍCULA TOTAL		
				H	M	Total	H	M	Total	H	M	Total
CARRERA DE ENFERMERIA		CENTRO UNIVERSITARIO DE CIENCIAS DE LA SALUD	GUADALAJARA	0	0	0	131	148	479	113	345	458
TOTAL				0	0	0	131	148	479	113	345	458
TSU				H	M	Total	H	M	Total	H	M	Total
TECNICO SUPERIOR UNIVERSITARIO EN EMERGENCIAS, SEGURIDAD LABORAL Y RESCATE		CENTRO UNIVERSITARIO DE CIENCIAS DE LA SALUD	GUADALAJARA	41	41	82	96	144	240	193	191	384
TECNICO SUPERIOR UNIVERSITARIO EN PROTESIS DENTAL		CENTRO UNIVERSITARIO DE CIENCIAS DE LA SALUD	GUADALAJARA	17	49	66	67	154	221	84	199	283
TECNICO SUPERIOR UNIVERSITARIO EN INGENIERIA E IMAGEN		CENTRO UNIVERSITARIO DE CIENCIAS DE LA SALUD	GUADALAJARA	26	47	73	136	218	294	175	266	441
TECNICO SUPERIOR UNIVERSITARIO EN TERAPIA FISICA		CENTRO UNIVERSITARIO DE CIENCIAS DE LA SALUD	GUADALAJARA	0	0	0	26	89	115	20	88	108
TECNICO SUPERIOR UNIVERSITARIO EN TERAPIA RESPIRATORIA		CENTRO UNIVERSITARIO DE CIENCIAS DE LA SALUD	GUADALAJARA	0	18	18	35	40	75	44	38	82
TOTAL				84	105	189	233	366	605	236	482	718
LICEN				H	M	Total	H	M	Total	H	M	Total
LICENCIATURA EN CIENCIAS GERENCIALES		CENTRO UNIVERSITARIO DE CIENCIAS DE LA SALUD	GUADALAJARA	15	20	35	37	128	163	72	147	219
LICENCIATURA EN CIRUJANO DENTISTA		CENTRO UNIVERSITARIO DE CIENCIAS DE LA SALUD	GUADALAJARA	28	134	162	428	1,183	1,543	488	1,348	1,715
LICENCIATURA EN CULTURA FISICA Y DEPORTES		CENTRO UNIVERSITARIO DE CIENCIAS DE LA SALUD	GUADALAJARA	112	98	210	813	467	1,320	147	553	1,470
LICENCIATURA EN ENFERMERIA		CENTRO UNIVERSITARIO DE CIENCIAS DE LA SALUD	GUADALAJARA	110	324	434	627	2,087	2,884	847	2,381	3,078
LICENCIATURA EN INGENIERIA		CENTRO UNIVERSITARIO DE CIENCIAS DE LA SALUD	GUADALAJARA	32	61	93	476	781	1,257	276	644	1,076
LICENCIATURA EN ODONTOLOGIA		CENTRO UNIVERSITARIO DE CIENCIAS DE LA SALUD	GUADALAJARA	3	30	33	29	147	176	21	127	209
LICENCIATURA EN PSICOLOGIA		CENTRO UNIVERSITARIO DE CIENCIAS DE LA SALUD	GUADALAJARA	71	142	213	470	1,312	1,782	171	1,474	2,005
LICENCIATURA EN TERAPIA FISICA		CENTRO UNIVERSITARIO DE CIENCIAS DE LA SALUD	GUADALAJARA	35	44	79	67	113	172	80	158	261
LICENCIATURA EN TERAPIA OCUPACIONAL Y FISIOTERAPIA		CENTRO UNIVERSITARIO DE CIENCIAS DE LA SALUD	GUADALAJARA	144	147	291	1,334	2,389	3,723	1,341	2,924	4,267
TOTAL				558	1,112	1,670	4,817	8,462	12,479	4,575	9,574	14,149
ESPEC				H	M	Total	H	M	Total	H	M	Total
ESPECIALIDAD DE ENFERMERIA EN SALUD PUBLICA		CENTRO UNIVERSITARIO DE CIENCIAS DE LA SALUD	GUADALAJARA	0	0	0	0	15	15	3	10	13
ESPECIALIDAD EN ALERGIAS E INMUNOLOGIA CLINICA		CENTRO UNIVERSITARIO DE CIENCIAS DE LA SALUD	GUADALAJARA	0	0	0	4	15	19	4	11	15
ESPECIALIDAD EN ALERGIAS E INMUNOLOGIA CLINICA PEDIATRIA		CENTRO UNIVERSITARIO DE CIENCIAS DE LA SALUD	GUADALAJARA	0	0	0	3	6	9	1	5	6

[Handwritten signatures and initials]

INFORME DE MATRICULA

NOMBRE DE LA INSTITUCIÓN: UNIVERSIDAD DE GUADALAJARA

Fecha de Cálculo: 12/12/2023

Informe Reportado del Trimestre:			
1°	2°	3°	4°
			X

MODALIDAD ESCOLARIZADA

ESPECIALIDAD	CENTRO UNIVERSITARIO DE CIENCIAS DE LA SALUD	GUADALAJARA	0	0	0	13	16	28	13	16	28
ESPECIALIDAD EN ANATOMIA PATOLOGICA	CENTRO UNIVERSITARIO DE CIENCIAS DE LA SALUD	GUADALAJARA	0	0	0	76	54	184	79	106	194
ESPECIALIDAD EN ANGIOLOGIA Y CIRUGIA VASCULAR	CENTRO UNIVERSITARIO DE CIENCIAS DE LA SALUD	GUADALAJARA	0	0	0	4	6	10	4	6	10
ESPECIALIDAD EN ANGIOLOGIA Y CIRUGIA VASCULAR	CENTRO UNIVERSITARIO DE CIENCIAS DE LA SALUD	GUADALAJARA	0	0	0	2	4	4	2	4	6
ESPECIALIDAD EN CARDIOLOGIA	CENTRO UNIVERSITARIO DE CIENCIAS DE LA SALUD	GUADALAJARA	0	0	0	21	4	25	21	4	25
ESPECIALIDAD EN CIRUGIA CARDIOTORACICA	CENTRO UNIVERSITARIO DE CIENCIAS DE LA SALUD	GUADALAJARA	0	0	0	2	0	2	2	0	2
ESPECIALIDAD EN CIRUGIA GENERAL	CENTRO UNIVERSITARIO DE CIENCIAS DE LA SALUD	GUADALAJARA	0	0	0	138	60	198	126	60	198
ESPECIALIDAD EN CIRUGIA LAPAROSCOPICA	CENTRO UNIVERSITARIO DE CIENCIAS DE LA SALUD	GUADALAJARA	0	0	0	4	1	5	4	1	5
ESPECIALIDAD EN CIRUGIA MAXILOFACIAL	CENTRO UNIVERSITARIO DE CIENCIAS DE LA SALUD	GUADALAJARA	0	0	0	3	2	5	3	2	5
ESPECIALIDAD EN CIRUGIA OROFARINGEA	CENTRO UNIVERSITARIO DE CIENCIAS DE LA SALUD	GUADALAJARA	0	0	0	12	0	12	12	0	12
ESPECIALIDAD EN CIRUGIA PEDIATRICA	CENTRO UNIVERSITARIO DE CIENCIAS DE LA SALUD	GUADALAJARA	0	0	0	5	1	4	3	1	4
ESPECIALIDAD EN CIRUGIA PLASTICA Y RECONSTRUCTIVA	CENTRO UNIVERSITARIO DE CIENCIAS DE LA SALUD	GUADALAJARA	0	0	0	14	14	68	14	14	68
ESPECIALIDAD EN COLONPROCTOLOGIA	CENTRO UNIVERSITARIO DE CIENCIAS DE LA SALUD	GUADALAJARA	0	0	0	4	1	6	4	1	5
ESPECIALIDAD EN DERMATOLOGIA	CENTRO UNIVERSITARIO DE CIENCIAS DE LA SALUD	GUADALAJARA	0	0	0	16	31	47	18	31	47
ESPECIALIDAD EN DERMATOLOGIA PEDIATRICA	CENTRO UNIVERSITARIO DE CIENCIAS DE LA SALUD	GUADALAJARA	0	0	0	2	4	6	2	4	6
ESPECIALIDAD EN ENDOCRINOLOGIA	CENTRO UNIVERSITARIO DE CIENCIAS DE LA SALUD	GUADALAJARA	0	0	0	6	14	15	6	14	15
ESPECIALIDAD EN ENDOCRINOLOGIA	CENTRO UNIVERSITARIO DE CIENCIAS DE LA SALUD	GUADALAJARA	0	0	0	8	8	12	8	8	12
ESPECIALIDAD EN ENFERMERIAS	CENTRO UNIVERSITARIO DE CIENCIAS DE LA SALUD	GUADALAJARA	0	0	0	22	14	46	22	14	46
ESPECIALIDAD EN GASTROENTEROLOGIA	CENTRO UNIVERSITARIO DE CIENCIAS DE LA SALUD	GUADALAJARA	0	0	0	18	7	25	18	7	25
ESPECIALIDAD EN GASTROENTEROLOGIA Y NUTRICION PEDIATRICA	CENTRO UNIVERSITARIO DE CIENCIAS DE LA SALUD	GUADALAJARA	0	0	0	1	0	1	1	0	1
ESPECIALIDAD EN GINECOLOGIA MEDICA	CENTRO UNIVERSITARIO DE CIENCIAS DE LA SALUD	GUADALAJARA	0	0	0	4	8	12	4	8	12
ESPECIALIDAD EN GINECOLOGIA	CENTRO UNIVERSITARIO DE CIENCIAS DE LA SALUD	GUADALAJARA	0	0	0	12	14	12	12	14	12
ESPECIALIDAD EN GINECOLOGIA ONCOLOGICA	CENTRO UNIVERSITARIO DE CIENCIAS DE LA SALUD	GUADALAJARA	0	0	0	7	6	13	7	6	13

[Handwritten signature and initials]

INFORMES DE MATRÍCULA

NOMBRE DE LA INSTITUCIÓN: UNIVERSIDAD DE GUADALAJARA

Fecha de Captura: 12/12/2023

Informe Reportado del Trimestre:			
1°	2°	3°	4°
			X

MODALIDAD ESCOLARIZADA

ESPECIALIDAD	CENTRO UNIVERSITARIO DE CIENCIAS DE LA SALUD	GUADALAJARA	0	0	0	10	105	130	30	105	135
ESPECIALIDAD EN GINECOLOGIA Y OBSTETRICIA	CENTRO UNIVERSITARIO DE CIENCIAS DE LA SALUD	GUADALAJARA	0	0	0	0	5	5	0	5	5
ESPECIALIDAD EN HEMATO-ONCOLOGIA PEDIATRICA	CENTRO UNIVERSITARIO DE CIENCIAS DE LA SALUD	GUADALAJARA	0	0	0	2	0	2	2	0	2
ESPECIALIDAD EN HEMATOLOGIA	CENTRO UNIVERSITARIO DE CIENCIAS DE LA SALUD	GUADALAJARA	0	0	0	37	23	40	17	23	40
ESPECIALIDAD EN HEMODINAMIA Y CARDIOLOGIA INTENSIVOCORONARIA	CENTRO UNIVERSITARIO DE CIENCIAS DE LA SALUD	GUADALAJARA	0	0	0	0	2	2	0	2	2
ESPECIALIDAD EN HEMODINAMIA DIAGNOSTICA Y TERAPEUTICA	CENTRO UNIVERSITARIO DE CIENCIAS DE LA SALUD	GUADALAJARA	0	0	0	0	0	0	0	0	0
ESPECIALIDAD EN INFECTOLOGIA	CENTRO UNIVERSITARIO DE CIENCIAS DE LA SALUD	GUADALAJARA	0	0	0	0	0	0	0	0	0
ESPECIALIDAD EN INFECTOLOGIA PEDIATRICA	CENTRO UNIVERSITARIO DE CIENCIAS DE LA SALUD	GUADALAJARA	0	0	0	0	0	0	0	0	0
ESPECIALIDAD EN MEDICINA DE REHABILITACION	CENTRO UNIVERSITARIO DE CIENCIAS DE LA SALUD	GUADALAJARA	0	0	0	27	30	37	37	30	37
ESPECIALIDAD EN MEDICINA DE URGENCIAS	CENTRO UNIVERSITARIO DE CIENCIAS DE LA SALUD	GUADALAJARA	0	0	0	15	15	18	16	15	18
ESPECIALIDAD EN MEDICINA DEL ENFERMO EN ESTADO CRITICO	CENTRO UNIVERSITARIO DE CIENCIAS DE LA SALUD	GUADALAJARA	0	0	0	4	2	8	4	2	6
ESPECIALIDAD EN MEDICINA DEL TRABAJO Y AMBIENTAL	CENTRO UNIVERSITARIO DE CIENCIAS DE LA SALUD	GUADALAJARA	0	0	0	4	3	7	4	3	7
ESPECIALIDAD EN MEDICINA FAMILIAR	CENTRO UNIVERSITARIO DE CIENCIAS DE LA SALUD	GUADALAJARA	0	0	0	164	203	497	184	209	497
ESPECIALIDAD EN MEDICINA INTERNA	CENTRO UNIVERSITARIO DE CIENCIAS DE LA SALUD	GUADALAJARA	0	0	0	474	440	461	374	440	461
ESPECIALIDAD EN MEDICINA MATERNO-FETAL	CENTRO UNIVERSITARIO DE CIENCIAS DE LA SALUD	GUADALAJARA	0	0	0	0	3	9	0	3	9
ESPECIALIDAD EN MEDICINA FAMILIAR Y DEL ENFERMO	CENTRO UNIVERSITARIO DE CIENCIAS DE LA SALUD	GUADALAJARA	0	0	0	0	0	14	0	0	14
ESPECIALIDAD EN NEFROLOGIA	CENTRO UNIVERSITARIO DE CIENCIAS DE LA SALUD	GUADALAJARA	0	0	0	26	24	43	24	24	50
ESPECIALIDAD EN NEUMATOLOGIA	CENTRO UNIVERSITARIO DE CIENCIAS DE LA SALUD	GUADALAJARA	0	0	0	7	14	25	7	14	25
ESPECIALIDAD EN NEUMOLOGIA	CENTRO UNIVERSITARIO DE CIENCIAS DE LA SALUD	GUADALAJARA	0	0	0	20	18	36	20	18	36
ESPECIALIDAD EN NEUMOLOGIA	CENTRO UNIVERSITARIO DE CIENCIAS DE LA SALUD	GUADALAJARA	0	0	0	27	0	24	31	0	24
ESPECIALIDAD EN NEUMOLOGIA	CENTRO UNIVERSITARIO DE CIENCIAS DE LA SALUD	GUADALAJARA	0	0	0	3	2	5	3	2	5
ESPECIALIDAD EN ODONTOPEDIATRIA	CENTRO UNIVERSITARIO DE CIENCIAS DE LA SALUD	GUADALAJARA	2	10	10	0	0	0	2	10	10
ESPECIALIDAD EN OFTALMOLOGIA	CENTRO UNIVERSITARIO DE CIENCIAS DE LA SALUD	GUADALAJARA	0	0	0	19	20	29	19	20	29
ESPECIALIDAD EN OTORRINOLARINGOLOGIA	CENTRO UNIVERSITARIO DE CIENCIAS DE LA SALUD	GUADALAJARA	0	0	0	7	10	15	7	10	15

[Handwritten signature and initials]

INFORME DE MATRÍCULA

NOMBRE DE LA INSTITUCIÓN: UNIVERSIDAD DE GUADALAJARA

Fecha de Captura: 12/12/2023

Informe Reportado del Trimestre:			
1°	2°	3°	4°
			X

MODALIDAD ESCOLARIZADA

ESPECIALIDAD	CENTRO UNIVERSITARIO DE CIENCIAS DE LA SALUD	GUADALAJARA	0	0	0	0	11	17	0	11	17
ESPECIALIDAD EN ORTODONCIA	CENTRO UNIVERSITARIO DE CIENCIAS DE LA SALUD	GUADALAJARA	0	0	0	15	41	56	10	40	56
ESPECIALIDAD EN ODONTOPEDIATRÍA Y CARIADA DE CABEZA Y CUELLO	CENTRO UNIVERSITARIO DE CIENCIAS DE LA SALUD	GUADALAJARA	0	0	0	4	3	7	4	3	7
ESPECIALIDAD EN PATOLOGÍA CLÍNICA	CENTRO UNIVERSITARIO DE CIENCIAS DE LA SALUD	GUADALAJARA	0	0	0	26	187	141	24	107	143
ESPECIALIDAD EN PEDIATRÍA	CENTRO UNIVERSITARIO DE CIENCIAS DE LA SALUD	GUADALAJARA	0	0	0	4	4	0	4	4	0
ESPECIALIDAD EN PERIODONCIA	CENTRO UNIVERSITARIO DE CIENCIAS DE LA SALUD	GUADALAJARA	0	0	0	0	0	0	0	0	0
ESPECIALIDAD EN PROTESIS DENTARIA	CENTRO UNIVERSITARIO DE CIENCIAS DE LA SALUD	GUADALAJARA	0	0	0	0	0	0	0	0	0
ESPECIALIDAD EN PROTESIS MAXILOFACIAL	CENTRO UNIVERSITARIO DE CIENCIAS DE LA SALUD	GUADALAJARA	1	4	0	1	2	3	2	0	0
ESPECIALIDAD EN PSICOMOTRICIDAD	CENTRO UNIVERSITARIO DE CIENCIAS DE LA SALUD	GUADALAJARA	0	0	0	17	27	40	17	23	40
ESPECIALIDAD EN RADIOLOGÍA	CENTRO UNIVERSITARIO DE CIENCIAS DE LA SALUD	GUADALAJARA	0	0	0	0	0	11	0	0	11
ESPECIALIDAD EN REUMATOLOGÍA	CENTRO UNIVERSITARIO DE CIENCIAS DE LA SALUD	GUADALAJARA	0	0	0	3	17	15	3	12	15
ESPECIALIDAD EN TRAUMATOLOGÍA Y ORTOPEDIA	CENTRO UNIVERSITARIO DE CIENCIAS DE LA SALUD	GUADALAJARA	0	0	0	80	17	110	00	17	110
ESPECIALIDAD EN URLOGÍA	CENTRO UNIVERSITARIO DE CIENCIAS DE LA SALUD	GUADALAJARA	0	0	0	19	2	21	19	2	21
ESPECIALIDAD EN UROLOGÍA GINECOLÓGICA	CENTRO UNIVERSITARIO DE CIENCIAS DE LA SALUD	GUADALAJARA	0	0	0	0	0	7	2	5	7
TOTAL			6	17	23	1,280	1,391	2,671	1,286	1,406	2,694

MAESTRIA

MAESTRIA	CENTRO UNIVERSITARIO DE CIENCIAS DE LA SALUD	GUADALAJARA	H	M	Total	H	M	Total	H	M	Total
MAESTRIA EN ACTIVIDAD FÍSICA Y ESTILO DE VIDA	CENTRO UNIVERSITARIO DE CIENCIAS DE LA SALUD	GUADALAJARA	0	0	0	5	0	14	5	0	14
MAESTRIA EN CIENCIAS DE LA SALUD EN EL TRABAJO	CENTRO UNIVERSITARIO DE CIENCIAS DE LA SALUD	GUADALAJARA	6	0	10	6	3	9	12	17	24
MAESTRIA EN CIENCIAS QUÍMICAS	CENTRO UNIVERSITARIO DE CIENCIAS DE LA SALUD	GUADALAJARA	2	2	5	2	0	3	5	3	8
MAESTRIA EN EDUCACIÓN EN CIENCIAS DE LA SALUD	CENTRO UNIVERSITARIO DE CIENCIAS DE LA SALUD	GUADALAJARA	0	0	0	0	0	10	0	0	10
MAESTRIA EN EDUCACIÓN FÍSICA Y DEPORTE	CENTRO UNIVERSITARIO DE CIENCIAS DE LA SALUD	GUADALAJARA	0	0	0	0	0	11	0	0	11
MAESTRIA EN GENÉTICA FORENSE E IDENTIFICACIÓN HUMANA	CENTRO UNIVERSITARIO DE CIENCIAS DE LA SALUD	GUADALAJARA	2	4	6	0	0	0	2	4	6
MAESTRIA EN GERIATRÍA	CENTRO UNIVERSITARIO DE CIENCIAS DE LA SALUD	GUADALAJARA	0	0	0	0	0	11	0	0	11
MAESTRIA EN MICROBIOLOGÍA MÉDICA	CENTRO UNIVERSITARIO DE CIENCIAS DE LA SALUD	GUADALAJARA	0	0	0	0	0	20	0	0	20
MAESTRIA EN NEUROCIENCIAS DE LAS ADICCIONES	CENTRO UNIVERSITARIO DE CIENCIAS DE LA SALUD	GUADALAJARA	0	0	0	0	0	13	0	0	13

[Handwritten signatures and initials]

INFORME DE MATRÍCULA

NOMBRE DE LA INSTITUCIÓN: UNIVERSIDAD DE GUADALAJARA

Fecha de Captura: 12/12/2023

Informe Reportado del Trimestre:			
1°	2°	3°	4°
			X

MODALIDAD ESCOLARIZADA

MODALIDAD ESCOLARIZADA	CENTRO UNIVERSITARIO DE CIENCIAS DE LA SALUD	GUADALAJARA	0	0	0	2	20	22	7	20	27
MAESTRÍA EN NEUROPSICOLOGÍA	CENTRO UNIVERSITARIO DE CIENCIAS DE LA SALUD	GUADALAJARA	0	0	0	0	13	13	0	13	13
MAESTRÍA EN NUTRICIÓN HUMANA - NUTRICIÓN MATERNO INFANTE	CENTRO UNIVERSITARIO DE CIENCIAS DE LA SALUD	GUADALAJARA	0	0	0	0	2	7	5	2	3
MAESTRÍA EN PATOLOGÍA Y MEDICINA BUCAL	CENTRO UNIVERSITARIO DE CIENCIAS DE LA SALUD	GUADALAJARA	0	0	0	0	5	7	7	12	15
MAESTRÍA EN PSICOLOGÍA CLÍNICA	CENTRO UNIVERSITARIO DE CIENCIAS DE LA SALUD	GUADALAJARA	5	7	12	2	5	7	7	12	15
MAESTRÍA EN PSICOLOGÍA DE LA SALUD	CENTRO UNIVERSITARIO DE CIENCIAS DE LA SALUD	GUADALAJARA	0	0	0	4	13	17	4	13	17
MAESTRÍA EN PSICOLOGÍA EDUCATIVA	CENTRO UNIVERSITARIO DE CIENCIAS DE LA SALUD	GUADALAJARA	0	0	0	0	11	16	0	11	11
MAESTRÍA EN SALUD PÚBLICA	CENTRO UNIVERSITARIO DE CIENCIAS DE LA SALUD	GUADALAJARA	0	0	0	3	3	0	3	0	12
TOTAL			16	26	44	69	131	209	85	159	244

DOCTORO

DOCTORO	CENTRO UNIVERSITARIO DE CIENCIAS DE LA SALUD	GUADALAJARA	H	M	Total	H	M	Total	H	M	Total
DOCTORADO EN CIENCIAS BIOMÉDICAS	CENTRO UNIVERSITARIO DE CIENCIAS DE LA SALUD	GUADALAJARA	0	0	0	23	23	46	23	23	46
DOCTORADO EN CIENCIAS DE LA NUTRICIÓN Y ALIMENTACIÓN	CENTRO UNIVERSITARIO DE CIENCIAS DE LA SALUD	GUADALAJARA	0	0	0	10	35	26	10	35	26
DOCTORADO EN CIENCIAS DE LA SALUD OCUPACIONAL	CENTRO UNIVERSITARIO DE CIENCIAS DE LA SALUD	GUADALAJARA	0	0	0	4	13	17	4	13	17
DOCTORADO EN CIENCIAS DE LA SALUD PÚBLICA	CENTRO UNIVERSITARIO DE CIENCIAS DE LA SALUD	GUADALAJARA	0	0	0	10	21	30	10	21	30
DOCTORADO EN CIENCIAS EN BIOTECNOLOGÍA MOLECULAR EN MEDICINA	CENTRO UNIVERSITARIO DE CIENCIAS DE LA SALUD	GUADALAJARA	0	0	0	13	20	33	13	20	33
DOCTORADO EN FARMACOLOGÍA	CENTRO UNIVERSITARIO DE CIENCIAS DE LA SALUD	GUADALAJARA	0	0	0	20	6	22	24	6	28
DOCTORADO EN GENÉTICA HUMANA	CENTRO UNIVERSITARIO DE CIENCIAS DE LA SALUD	GUADALAJARA	0	0	0	27	10	51	27	30	51
DOCTORADO EN MICROBIOLOGÍA MÉDICA	CENTRO UNIVERSITARIO DE CIENCIAS DE LA SALUD	GUADALAJARA	1	4	5	4	3	7	5	7	12
DOCTORADO EN PSICOLOGÍA DE LA SALUD	CENTRO UNIVERSITARIO DE CIENCIAS DE LA SALUD	GUADALAJARA	7	7	14	0	0	0	7	7	14
DOCTORADO INTERDISCIPLINARIO EN PSICOLOGÍA	CENTRO UNIVERSITARIO DE CIENCIAS DE LA SALUD	GUADALAJARA	0	0	0	3	0	0	3	0	0
TOTAL			10	11	21	122	148	270	132	159	291
TOTAL CAMPUS			895	1,319	2,014	5,962	11,166	17,168	6,877	12,483	19,162

INFORME DE MATRÍCULA

NOMBRE DE LA INSTITUCIÓN: UNIVERSIDAD DE GUADALAJARA

Fecha de Captura: 12/12/2023

Informe Reportado del Trimestre:			
1°	2°	3°	4°
			X

MODALIDAD ESCOLARIZADA

NOMBRE DEL CAMPUS NIVEL LICEN	ESCUELA	MUNICIPIO	CENTRO UNIVERSITARIO DE CIENCIAS SOCIALES Y HUMANIDADES								
			PRIMER INGRESO			RE INGRESO			MATRÍCULA TOTAL		
			H	M	Total	H	M	Total	H	M	Total
ABOGADO	CENTRO UNIVERSITARIO DE CIENCIAS SOCIALES Y HUMANIDADES SEDE BELÉN	ZAPOCAN	308	479	717	2 305	2 726	5 151	2 463	3 265	5 808
LICENCIATURA EN ANTHROPOLOGIA	CENTRO UNIVERSITARIO DE CIENCIAS SOCIALES Y HUMANIDADES SEDE BELÉN	ZAPOCAN	15	24	38	74	142	218	88	188	255
LICENCIATURA EN COMUNICACION PUBLICA	CENTRO UNIVERSITARIO DE CIENCIAS SOCIALES Y HUMANIDADES SEDE BELÉN	ZAPOCAN	0	0	0	55	76	125	16	70	125
LICENCIATURA EN CRIMINOLOGIA	CENTRO UNIVERSITARIO DE CIENCIAS SOCIALES Y HUMANIDADES SEDE BELÉN	ZAPOCAN	18	68	87	184	416	600	187	485	687
LICENCIATURA EN DIDACTICA DEL FRANCÉS COMO LENGUA EXTRANJERA	CENTRO UNIVERSITARIO DE CIENCIAS SOCIALES Y HUMANIDADES SEDE BELÉN	ZAPOCAN	6	23	29	18	64	82	24	87	111
LICENCIATURA EN DOCENCIA DEL INGLÉS COMO LENGUA EXTRANJERA	CENTRO UNIVERSITARIO DE CIENCIAS SOCIALES Y HUMANIDADES SEDE BELÉN	ZAPOCAN	14	38	52	31	78	109	48	108	151
LICENCIATURA EN DISEÑO Y DORTURA CREATIVA	CENTRO UNIVERSITARIO DE CIENCIAS SOCIALES Y HUMANIDADES SEDE BELÉN	ZAPOCAN	13	23	42	35	74	109	48	103	115
LICENCIATURA EN ESTUDIOS POLITICOS Y GOBIERNO	CENTRO UNIVERSITARIO DE CIENCIAS SOCIALES Y HUMANIDADES SEDE BELÉN	ZAPOCAN	40	75	68	227	228	485	277	284	524
LICENCIATURA EN FALSOFORMA	CENTRO UNIVERSITARIO DE CIENCIAS SOCIALES Y HUMANIDADES SEDE BELÉN	ZAPOCAN	32	25	57	248	114	368	218	170	411
LICENCIATURA EN GEOGRAFIA	CENTRO UNIVERSITARIO DE CIENCIAS SOCIALES Y HUMANIDADES SEDE BELÉN	ZAPOCAN	17	18	33	104	110	214	118	120	238
LICENCIATURA EN HISTORIA	CENTRO UNIVERSITARIO DE CIENCIAS SOCIALES Y HUMANIDADES SEDE BELÉN	ZAPOCAN	33	20	53	238	215	514	332	278	617
LICENCIATURA EN LETRAS HEBRAICAS	CENTRO UNIVERSITARIO DE CIENCIAS SOCIALES Y HUMANIDADES SEDE BELÉN	ZAPOCAN	20	58	78	127	288	518	147	448	585
LICENCIATURA EN RELACIONES INTERNACIONALES	CENTRO UNIVERSITARIO DE CIENCIAS SOCIALES Y HUMANIDADES SEDE BELÉN	ZAPOCAN	14	14	28	114	47	131	78	47	125
LICENCIATURA EN SOCIOLOGIA	CENTRO UNIVERSITARIO DE CIENCIAS SOCIALES Y HUMANIDADES SEDE BELÉN	ZAPOCAN	21	52	73	148	283	388	188	388	471
LICENCIATURA EN TRABAJO SOCIAL	CENTRO UNIVERSITARIO DE CIENCIAS SOCIALES Y HUMANIDADES SEDE BELÉN	ZAPOCAN	17	114	135	76	182	488	85	1 118	1 391
TOTAL			573	986	1,559	4,118	6,324	10,442	4,931	7,310	12,001

[Handwritten signatures and initials]

INFORME DE MATRÍCULA

NOMBRE DE LA INSTITUCIÓN: UNIVERSIDAD DE GUADALAJARA

Fecha de Captura: 12/12/2023

Informe Reportado del Trimestre:			
1°	2°	3°	4°
			X

MODALIDAD ESCOLARIZADA

MATRÍCULA			H	M	Total	H	M	Total	H	M	Total
MAESTRÍA EN CIENCIA POLÍTICA	CENTRO UNIVERSITARIO DE CIENCIAS SOCIALES Y HUMANIDADES SEDE BELÉN	ZAPOCAN	0	0	0	12	4	16	12	4	16
MAESTRÍA EN CIENCIAS SOCIALES	CENTRO UNIVERSITARIO DE CIENCIAS SOCIALES Y HUMANIDADES SEDE BELÉN	ZAPOCAN	0	0	0	11	11	22	11	11	22
MAESTRÍA EN COMUNICACIÓN	CENTRO UNIVERSITARIO DE CIENCIAS SOCIALES Y HUMANIDADES SEDE BELÉN	ZAPOCAN	0	0	0	6	0	6	6	0	6
MAESTRÍA EN DERECHO	CENTRO UNIVERSITARIO DE CIENCIAS SOCIALES Y HUMANIDADES SEDE BELÉN	ZAPOCAN	0	0	16	31	15	46	40	20	60
MAESTRÍA EN DESARROLLO URBANO Y TERRITORIO	CENTRO UNIVERSITARIO DE CIENCIAS SOCIALES Y HUMANIDADES SEDE BELÉN	ZAPOCAN	0	0	0	7	0	7	7	0	7
MAESTRÍA EN ESTUDIOS CRÍTICOS DEL LENGUAJE	CENTRO UNIVERSITARIO DE CIENCIAS SOCIALES Y HUMANIDADES SEDE BELÉN	ZAPOCAN	0	0	0	2	0	2	2	0	2
MAESTRÍA EN ESTUDIOS DE GÉNERO	CENTRO UNIVERSITARIO DE CIENCIAS SOCIALES Y HUMANIDADES SEDE BELÉN	ZAPOCAN	7	0	11	0	0	0	2	0	2
MAESTRÍA EN ESTUDIOS DE LAS LENGUAS Y CULTURAS INGLESA	CENTRO UNIVERSITARIO DE CIENCIAS SOCIALES Y HUMANIDADES SEDE BELÉN	ZAPOCAN	0	0	0	2	0	2	2	0	2
MAESTRÍA EN ESTUDIOS DE LINGÜÍSTICA Y LINGÜÍSTICA DE LAS LENGUAS	CENTRO UNIVERSITARIO DE CIENCIAS SOCIALES Y HUMANIDADES SEDE BELÉN	ZAPOCAN	5	0	10	0	0	0	5	0	5
MAESTRÍA EN ESTUDIOS FOLCLÓRICOS	CENTRO UNIVERSITARIO DE CIENCIAS SOCIALES Y HUMANIDADES SEDE BELÉN	ZAPOCAN	0	0	0	12	4	16	12	4	16
MAESTRÍA EN ESTUDIOS FRANCÓFONOS, PEDAGOGÍA, LINGÜÍSTICA Y ESTUDIOS INTERCULTURALES	CENTRO UNIVERSITARIO DE CIENCIAS SOCIALES Y HUMANIDADES SEDE BELÉN	ZAPOCAN	2	4	6	1	0	1	3	0	3
MAESTRÍA EN ESTUDIOS Mesoamericanos	CENTRO UNIVERSITARIO DE CIENCIAS SOCIALES Y HUMANIDADES SEDE BELÉN	ZAPOCAN	0	0	0	1	0	1	1	0	1
MAESTRÍA EN HISTORIA Y DESARROLLO SOCIAL	CENTRO UNIVERSITARIO DE CIENCIAS SOCIALES Y HUMANIDADES SEDE BELÉN	ZAPOCAN	0	0	0	1	10	11	1	10	11
MAESTRÍA EN GLOBAL POLITICS AND TRANS-PACIFIC STUDIES	CENTRO UNIVERSITARIO DE CIENCIAS SOCIALES Y HUMANIDADES SEDE BELÉN	ZAPOCAN	0	0	0	3	3	6	3	3	6
MAESTRÍA EN HISTORIA DE MÉXICO	CENTRO UNIVERSITARIO DE CIENCIAS SOCIALES Y HUMANIDADES SEDE BELÉN	ZAPOCAN	0	0	0	7	0	7	7	0	7
MAESTRÍA EN INVESTIGACIÓN EDUCATIVA	CENTRO UNIVERSITARIO DE CIENCIAS SOCIALES Y HUMANIDADES SEDE BELÉN	ZAPOCAN	0	0	0	2	10	12	3	10	13
MAESTRÍA EN LA EFICACIA DEL SIGLO XXI LEJANÍA Y EXTRAJERA	CENTRO UNIVERSITARIO DE CIENCIAS SOCIALES Y HUMANIDADES SEDE BELÉN	ZAPOCAN	3	11	14	1	0	1	4	0	4
MAESTRÍA EN LINGÜÍSTICA APLICADA	CENTRO UNIVERSITARIO DE CIENCIAS SOCIALES Y HUMANIDADES SEDE BELÉN	ZAPOCAN	3	12	15	0	0	0	3	12	15
MAESTRÍA EN LINGÜÍSTICAS INTERLINGÜÍSTICAS	CENTRO UNIVERSITARIO DE CIENCIAS SOCIALES Y HUMANIDADES SEDE BELÉN	ZAPOCAN	0	0	0	4	0	4	4	0	4
MAESTRÍA EN RELACIONES INTERNACIONALES DE GOBIERNOS Y ACTORES LOCALES	CENTRO UNIVERSITARIO DE CIENCIAS SOCIALES Y HUMANIDADES SEDE BELÉN	ZAPOCAN	1	0	1	0	0	0	1	0	1
MAESTRÍA INTERDISCIPLINARIA EN ESTUDIOS DE LENGUAS Y CULTURAS ALEMANAS	CENTRO UNIVERSITARIO DE CIENCIAS SOCIALES Y HUMANIDADES SEDE BELÉN	ZAPOCAN	1	0	1	0	0	0	1	0	1
TOTAL			26	54	80	110	125	235	136	179	315

[Handwritten signatures and initials]

INFORME DE MATRÍCULA

NOMBRE DE LA INSTITUCIÓN: UNIVERSIDAD DE GUADALAJARA

Fecha de Captura: 12/12/2023

Informe Reportado del Trimestre:

1°	2°	3°	4°
			X

MODALIDAD ESCOLARIZADA

DOCTO			H	M	Total	H	M	Total	H	M	Total
DOCTORADO EN CIENCIAS POLÍTICAS	CENTRO UNIVERSITARIO DE CIENCIAS SOCIALES Y HUMANIDADES SEDE BELÉN	ZAPOCAN	0	0	0	10	3	13	10	3	13
DOCTORADO EN CIENCIAS SOCIALES	CENTRO UNIVERSITARIO DE CIENCIAS SOCIALES Y HUMANIDADES SEDE BELÉN	ZAPOCAN	6	16	22	7	12	19	15	26	41
DOCTORADO EN INFORMACIÓN Y AFILIACIÓN	CENTRO UNIVERSITARIO DE CIENCIAS SOCIALES Y HUMANIDADES SEDE BELÉN	ZAPOCAN	0	0	0	7	6	13	3	4	7
DOCTORADO EN DERECHO	CENTRO UNIVERSITARIO DE CIENCIAS SOCIALES Y HUMANIDADES SEDE BELÉN	ZAPOCAN	8	6	14	10	3	13	10	6	16
DOCTORADO EN EDUCACIÓN	CENTRO UNIVERSITARIO DE CIENCIAS SOCIALES Y HUMANIDADES SEDE BELÉN	ZAPOCAN	0	0	0	11	18	29	8	19	27
DOCTORADO EN GEOMATIA Y ORDENACIÓN TERRITORIAL	CENTRO UNIVERSITARIO DE CIENCIAS SOCIALES Y HUMANIDADES SEDE BELÉN	ZAPOCAN	0	0	0	12	8	20	17	8	25
DOCTORADO EN HISTORIA	CENTRO UNIVERSITARIO DE CIENCIAS SOCIALES Y HUMANIDADES SEDE BELÉN	ZAPOCAN	0	0	0	7	11	18	7	11	18
DOCTORADO EN HUMANIDADES	CENTRO UNIVERSITARIO DE CIENCIAS SOCIALES Y HUMANIDADES SEDE BELÉN	ZAPOCAN	0	0	0	15	9	24	15	9	24
		TOTAL	14	22	36	72	70	142	85	92	177
		TOTAL CAMPUS	613	1,062	1,675	4,300	6,519	10,819	4,913	7,581	12,494

Handwritten signature

Handwritten signature

INFORME DE MATRÍCULA

NOMBRE DE LA INSTITUCIÓN: UNIVERSIDAD DE GUADALAJARA

Fecha de Captura: 12/12/2023

Informe Reportado del Trimestre:			
1°	2°	3°	4°
			X

MODALIDAD ESCOLARIZADA

CENTRO UNIVERSITARIO DE LA COSTA SUR

NOMBRE DEL CAMPUS NIVEL	ESCUELA	MUNICIPIO	PRIMER INGRESO			RE INGRESO			MATRÍCULA TOTAL		
			H	M	Total	H	M	Total	H	M	Total
TSU											
TECNICO SUPERIOR UNIVERSITARIO EN ELECTRICIDAD Y MECANICA AUTOMOTRIZ	CENTRO UNIVERSITARIO DE LA COSTA SUR	AUTLAN DE NAVARRO	41	3	46	102	3	105	145	0	145
		TOTAL	43	3	46	102	3	105	145	0	145
LICEN											
ABOGADO	CENTRO UNIVERSITARIO DE LA COSTA SUR	AUTLAN DE NAVARRO	18	37	55	625	298	923	643	275	918
INGENIERIA DE PROCESOS Y COMERCIO INTERNACIONAL	CENTRO UNIVERSITARIO DE LA COSTA SUR	AUTLAN DE NAVARRO	18	39	57	63	130	193	72	148	241
INGENIERIA EN OBRAS Y SERVICIOS	CENTRO UNIVERSITARIO DE LA COSTA SUR	AUTLAN DE NAVARRO	31	6	37	56	13	69	128	21	149
INGENIERIA EN RECURSOS NATURALES Y AGRICULTORES	CENTRO UNIVERSITARIO DE LA COSTA SUR	AUTLAN DE NAVARRO	13	17	30	48	44	92	88	81	169
INGENIERIA EN TELECOMUNICACIONES	CENTRO UNIVERSITARIO DE LA COSTA SUR	AUTLAN DE NAVARRO	19	6	25	81	13	94	96	24	120
INGENIERIA MECANICA	CENTRO UNIVERSITARIO DE LA COSTA SUR	AUTLAN DE NAVARRO	33	5	38	102	36	138	184	21	205
INGENIERIA EN AERONAUTICA	CENTRO UNIVERSITARIO DE LA COSTA SUR	AUTLAN DE NAVARRO	37	16	53	236	85	321	241	174	415
LICENCIATURA EN ADMINISTRACION	CENTRO UNIVERSITARIO DE LA COSTA SUR	AUTLAN DE NAVARRO	19	29	48	60	130	190	88	189	278
LICENCIATURA EN ADMINISTRACION FINANCIERA Y SISTEMAS	CENTRO UNIVERSITARIO DE LA COSTA SUR	AUTLAN DE NAVARRO	30	12	42	56	74	130	72	86	158
LICENCIATURA EN ARQUITECTURA	CENTRO UNIVERSITARIO DE LA COSTA SUR	AUTLAN DE NAVARRO	11	14	25	38	48	86	61	83	144
LICENCIATURA EN CONTABILIDAD PUBLICA	CENTRO UNIVERSITARIO DE LA COSTA SUR	AUTLAN DE NAVARRO	18	46	64	88	175	263	169	221	390
LICENCIATURA EN ENFERMERIA	CENTRO UNIVERSITARIO DE LA COSTA SUR	AUTLAN DE NAVARRO	6	35	41	38	222	260	46	387	443
LICENCIATURA EN NUTRICION	CENTRO UNIVERSITARIO DE LA COSTA SUR	AUTLAN DE NAVARRO	14	11	25	31	172	203	47	261	270
LICENCIATURA EN TURISMO	CENTRO UNIVERSITARIO DE LA COSTA SUR	AUTLAN DE NAVARRO	7	19	26	37	71	108	34	80	114
LICENCIATURA EN PSICOLOGIA	CENTRO UNIVERSITARIO DE LA COSTA SUR DE SAN RAFAEL MECACHE	CORRIJUELO	11	11	22	65	146	211	118	117	235
		TOTAL	263	329	594	1,263	1,547	2,810	1,534	1,946	3,480

IMPORTE DE MATRÍCULA

NOMBRE DE LA INSTITUCIÓN: UNIVERSIDAD DE GUADALAJARA

Fecha de Captura: 12/12/2023

Informe Reportado del Trimestre:			
1°	2°	3°	4°
			X

MODALIDAD ESCOLARIZADA

			H			M			Total		
MODALIDAD	UNIVERSIDAD	CENTRO	H	M	Total	H	M	Total	H	M	Total
MAESTRIA											
MAESTRIA EN ADMINISTRACION Y DESTINACION	CENTRO UNIVERSITARIO DE LA COSTA SUR	AUTLAN DE NAVARRO	5	4	9	26	25	51	17	25	42
MAESTRIA EN CIENCIA E INGENIERIA DE MATERIALES	CENTRO UNIVERSITARIO DE LA COSTA SUR	AUTLAN DE NAVARRO	7	2	4	7	8	15	8	8	17
MAESTRIA EN CIENCIAS JURIDICAS	CENTRO UNIVERSITARIO DE LA COSTA SUR	AUTLAN DE NAVARRO	12	5	17	3	5	8	19	11	30
MAESTRIA EN CIENCIAS EN ECOLOGIA Y MANEJO DE RECURSOS COSTEROS Y MARINOS	CENTRO UNIVERSITARIO DE LA COSTA SUR	AUTLAN DE NAVARRO	1	1	2	3	3	6	4	6	10
MAESTRIA EN CIENCIAS EN MANEJO DE RECURSOS NATURALES	CENTRO UNIVERSITARIO DE LA COSTA SUR	AUTLAN DE NAVARRO	5	5	10	11	4	15	14	7	21
MAESTRIA EN DERECHO	CENTRO UNIVERSITARIO DE LA COSTA SUR	AUTLAN DE NAVARRO	7	7	14	6	8	14	17	12	29
MAESTRIA EN FINANZAS PARA EL DESARROLLO SUSTENTABLE	CENTRO UNIVERSITARIO DE LA COSTA SUR	AUTLAN DE NAVARRO	11	4	15	8	8	16	11	4	15
		TOTAL	37	26	63	49	47	96	86	73	159
			H	M	Total	H	M	Total	H	M	Total
DOCTORO											
DOCTORADO EN CIENCIA E INGENIERIA DE MATERIALES	CENTRO UNIVERSITARIO DE LA COSTA SUR	AUTLAN DE NAVARRO	0	1	1	4	8	12	4	5	9
DOCTORADO EN CIENCIAS EN BIOTECNOLOGIA, ECOLOGIA Y MANEJO DE RECURSOS NATURALES Y AGRICOLAS	CENTRO UNIVERSITARIO DE LA COSTA SUR	AUTLAN DE NAVARRO	2	0	2	3	2	5	5	2	7
		TOTAL	2	1	3	7	6	13	9	7	16
		TOTAL CAMPUS	547	359	706	1,427	1,473	3,100	1,774	2,032	3,806

Handwritten signature

REPORTE DE MATRÍCULA

NOMBRE DE LA INSTITUCIÓN: UNIVERSIDAD DE GUADALAJARA

Fecha de Captura: 12/17/2023

Informe Reportado del Trimestre:			
1°	2°	3°	4°
			2

MODALIDAD ESCOLARIZADA

CENTRO UNIVERSITARIO DE LOS LAGOS

NOMBRE DEL CAMPUS	NIVEL	ESCUELA	MUNICIPIO	PRIMER INGRESO			RE INGRESO			MATRÍCULA TOTAL		
				H	M	Total	H	M	Total	H	M	Total
	LICEN											
ABOGADO		CENTRO UNIVERSITARIO DE LOS LAGOS	LAGOS DE MORENO	14	27	42	84	140	224	14	213	147
INGENIERIA BIOMEDICA		CENTRO UNIVERSITARIO DE LOS LAGOS	LAGOS DE MORENO	20	48	70	80	171	250	138	213	348
INGENIERIA EN AERONAUTICA INDUSTRIAL		CENTRO UNIVERSITARIO DE LOS LAGOS	LAGOS DE MORENO	10	11	23	10	17	132	65	10	145
INGENIERIA EN ELECTRONICA Y COMPUTACION		CENTRO UNIVERSITARIO DE LOS LAGOS	LAGOS DE MORENO	22	6	28	91	12	103	113	19	131
INGENIERIA INDUSTRIAL		CENTRO UNIVERSITARIO DE LOS LAGOS	LAGOS DE MORENO	23	20	43	119	44	167	122	48	170
INGENIERIA MECANICA ELECTRICA		CENTRO UNIVERSITARIO DE LOS LAGOS	LAGOS DE MORENO	13	2	16	65	8	73	78	11	89
INGENIERIA MECATRONICA		CENTRO UNIVERSITARIO DE LOS LAGOS	LAGOS DE MORENO	44	6	50	230	35	243	212	41	253
LICENCIATURA EN ADMINISTRACION		CENTRO UNIVERSITARIO DE LOS LAGOS	LAGOS DE MORENO	15	24	39	27	78	105	42	102	144
LICENCIATURA EN MARMADADOS		CENTRO UNIVERSITARIO DE LOS LAGOS	LAGOS DE MORENO	8	7	15	45	42	54	23	10	74
LICENCIATURA EN PSICOLOGIA		CENTRO UNIVERSITARIO DE LOS LAGOS	LAGOS DE MORENO	7	42	49	61	212	273	68	204	322
ABOGADO		CENTRO UNIVERSITARIO DE LOS LAGOS SEDE SAN JUAN DE LOS LAGOS	SAN JUAN DE LOS LAGOS	11	14	25	85	52	137	14	130	144
INGENIERIA EN VIDEOJUEGOS		CENTRO UNIVERSITARIO DE LOS LAGOS SEDE SAN JUAN DE LOS LAGOS	SAN JUAN DE LOS LAGOS	0	0	0	83	10	100	83	10	103
LICENCIATURA EN ADMINISTRACION		CENTRO UNIVERSITARIO DE LOS LAGOS SEDE SAN JUAN DE LOS LAGOS	SAN JUAN DE LOS LAGOS	18	21	39	42	12	104	56	43	139
LICENCIATURA EN LENGUAS Y CULTURAS EXTRANJERAS		CENTRO UNIVERSITARIO DE LOS LAGOS SEDE SAN JUAN DE LOS LAGOS	SAN JUAN DE LOS LAGOS	0	0	0	20	197	127	20	107	127
LICENCIATURA EN PERIODISMO		CENTRO UNIVERSITARIO DE LOS LAGOS SEDE SAN JUAN DE LOS LAGOS	SAN JUAN DE LOS LAGOS	8	0	8	0	2	8	0	2	2
LICENCIATURA EN PSICOLOGIA		CENTRO UNIVERSITARIO DE LOS LAGOS SEDE SAN JUAN DE LOS LAGOS	SAN JUAN DE LOS LAGOS	6	34	40	38	84	108	32	118	151
LICENCIATURA EN TECNOLOGIAS DE LA INFORMACION		CENTRO UNIVERSITARIO DE LOS LAGOS SEDE SAN JUAN DE LOS LAGOS	SAN JUAN DE LOS LAGOS	11	4	15	11	14	34	28	18	46
TOTAL				232	262	494	1,084	1,291	2,377	1,318	1,552	2,871
MTRIA				H	M	Total	H	M	Total	H	M	Total
MAESTRIA EN CIENCIA Y TECNOLOGIA		CENTRO UNIVERSITARIO DE LOS LAGOS	LAGOS DE MORENO	4	2	6	2	1	3	11	3	14
MAESTRIA EN INGENIERIA EN ENERGIAS RENOVABLES		CENTRO UNIVERSITARIO DE LOS LAGOS	LAGOS DE MORENO	1	0	1	4	0	4	5	0	5
TOTAL				5	2	7	6	1	7	16	3	19
DOCTO				H	M	Total	H	M	Total	H	M	Total
DOCTORADO EN CIENCIA Y TECNOLOGIA		CENTRO UNIVERSITARIO DE LOS LAGOS	LAGOS DE MORENO	2	2	4	10	4	14	12	6	18
TOTAL				2	2	4	10	4	14	12	6	18
TOTAL CAMPUS				239	264	505	1,102	1,296	2,398	1,341	1,562	2,903

[Handwritten signatures and initials]

INFORME DE MATRÍCULA

NOMBRE DE LA INSTITUCIÓN: UNIVERSIDAD DE GUADALAJARA

Informe Reportado del Trimestre:			
1°	2°	3°	4°
			X

Fecha de Captura: 12/12/2023

MODALIDAD ESCOLARIZADA

CENTRO UNIVERSITARIO DEL NORTE

NOMBRE DEL CAMPUS NIVEL LICEN	ESCUELA	MUNICIPIO	PRIMER INGRESO			RE INGRESO			MATRÍCULA TOTAL		
			H	M	Total	H	M	Total	H	M	Total
ABUJATO	CENTRO UNIVERSITARIO DEL NORTE	COLOTLAN	37	48	85	214	226	510	293	144	595
INGENIERIA EN ELECTRONICA Y COMPUTACION	CENTRO UNIVERSITARIO DEL NORTE	COLOTLAN	20	4	24	97	24	121	117	28	145
INGENIERIA MECANICA ELÉCTRICA	CENTRO UNIVERSITARIO DEL NORTE	COLOTLAN	23	3	26	154	21	179	193	24	207
LICENCIATURA EN ADMINISTRACIÓN	CENTRO UNIVERSITARIO DEL NORTE	COLOTLAN	10	14	24	129	209	335	130	220	388
LICENCIATURA EN AGROPECUARIO	CENTRO UNIVERSITARIO DEL NORTE	COLOTLAN	15	7	22	44	20	74	91	91	184
LICENCIATURA EN ANTHROPOLOGIA	CENTRO UNIVERSITARIO DEL NORTE	COLOTLAN	3	2	5	4	8	12	8	10	17
LICENCIATURA EN CONTADURIA PUBLICA	CENTRO UNIVERSITARIO DEL NORTE	COLOTLAN	11	16	26	63	79	131	64	60	157
LICENCIATURA EN EDUCACIÓN	CENTRO UNIVERSITARIO DEL NORTE	COLOTLAN	21	49	70	56	163	238	76	202	308
LICENCIATURA EN ESTADÍSTICA Y MATEMÁTICA	CENTRO UNIVERSITARIO DEL NORTE	COLOTLAN	4	26	30	14	29	47	39	54	77
LICENCIATURA EN ENFERMERIA	CENTRO UNIVERSITARIO DEL NORTE	COLOTLAN	23	113	148	227	677	899	235	790	1,045
LICENCIATURA EN INGENIERIA	CENTRO UNIVERSITARIO DEL NORTE	COLOTLAN	6	18	24	52	139	194	58	117	211
LICENCIATURA EN PSICOLOGIA	CENTRO UNIVERSITARIO DEL NORTE	COLOTLAN	17	65	82	88	283	370	85	248	403
LICENCIATURA EN TURISMO	CENTRO UNIVERSITARIO DEL NORTE	COLOTLAN	4	30	34	7	27	34	9	33	42
TOTAL			211	375	586	1,115	1,965	3,080	1,326	2,340	3,886
			H	M	Total	H	M	Total	H	M	Total

MAESTRIA

MAESTRIA EN ADMINISTRACIÓN DE NEGOCIOS	CENTRO UNIVERSITARIO DEL NORTE	COLOTLAN	0	0	0	0	0	0	0	0	0
MAESTRIA EN ANTHROPOLOGIA	CENTRO UNIVERSITARIO DEL NORTE	COLOTLAN	0	0	0	2	2	4	2	2	4
MAESTRIA EN ECONOMIA	CENTRO UNIVERSITARIO DEL NORTE	COLOTLAN	0	0	0	53	22	75	33	22	76
MAESTRIA EN ESTUDIOS TRANSDISCIPLINARES EN CIENCIA Y TECNOLOGIA	CENTRO UNIVERSITARIO DEL NORTE	COLOTLAN	6	0	12	5	4	9	11	10	21
MAESTRIA EN INGENIERIA PUBLICA	CENTRO UNIVERSITARIO DEL NORTE	COLOTLAN	0	10	10	19	12	31	15	14	31
MAESTRIA EN TECNOLOGIAS PARA EL APRENDIZAJE	CENTRO UNIVERSITARIO DEL NORTE	COLOTLAN	4	13	17	8	8	17	10	19	29
TOTAL			17	31	48	122	104	226	129	115	374
TOTAL CAMPUS			228	406	634	1,237	2,069	3,306	1,455	2,475	3,980

[Handwritten signature and initials]

INFORME DE MATRICULA

NOMBRE DE LA INSTITUCIÓN: UNIVERSIDAD DE GUADALAJARA

Fecha de Captura: 12/12/2023

Informe Reportado del Trimestre:			
1°	2°	3°	4°
			X

MODALIDAD ESCOLARIZADA

CENTRO UNIVERSITARIO DEL SUR

NOMBRE DEL CAMPUS NMS	ESCUELA	MUNICIPIO	PRIMER INGRESO			RE INGRESO			MATRICULA TOTAL		
			H	M	Total	H	M	Total	H	M	Total
CARRERA DE ENFERMERIA			8	31	39	94	246	340	103	277	379
TOTAL			8	31	39	94	246	340	103	277	379
LICEN											
ABOGADO			27	35	62	213	261	544	240	434	676
INGENIERIA EN GEOTECNICA			15	6	21	35	33	68	50	41	91
INGENIERIA EN SISTEMAS BIOLÓGICOS			13	26	40	29	14	67	42	76	139
INGENIERIA EN TELEMETRIA			32	8	40	128	27	165	120	25	305
LICENCIATURA EN AGROBIOTECNOLOGIA			15	20	35	136	82	217	154	102	256
LICENCIATURA EN AGROPECUARIO			35	28	63	109	108	227	224	194	418
LICENCIATURA EN CRIANZA DE VESTIB			5	10	15	32	41	117	41	117	158
LICENCIATURA EN CULTURA FISICA Y DEPORTES			20	17	37	24	49	123	84	65	149
LICENCIATURA EN DESARROLLO TURISTICO SOSTENTABLE			5	23	28	44	415	169	74	134	303
LICENCIATURA EN ENFERMERIA			42	121	163	345	674	616	187	765	852
LICENCIATURA EN LETRAS ESPANOLAS			5	11	16	28	40	66	26	76	102
LICENCIATURA EN MEDICINA VETERINARIA Y ZOOTECNIA			29	48	77	209	327	541	258	348	543
LICENCIATURA EN INGENIERIA EN SISTEMAS DE INFORMACION			22	41	63	178	305	481	204	346	550
LICENCIATURA EN INGENIERIA			18	37	55	25	277	352	83	244	407
LICENCIATURA EN PERIODISMO			4	16	20	11	29	44	25	39	64
LICENCIATURA EN PSICOLOGIA			23	54	77	140	305	465	121	408	549
LICENCIATURA EN SEGURIDAD LABORAL, PROTECCION CIVIL Y EMERGENCIAS			38	15	53	115	101	142	121	56	215
LICENCIATURA EN TRABAJO SOCIAL			8	27	35	13	171	186	49	200	278
SEDE DE GRADUADOS Y MAESTROS			27	20	47	276	576	1131	265	414	679
TOTAL			378	617	993	2,012	3,622	5,644	2,388	4,249	8,637

[Handwritten signature]

INFORME DE MATRÍCULA

NOMBRE DE LA INSTITUCIÓN: UNIVERSIDAD DE GUADALAJARA

Fecha de Captura: 12/12/2023

Informe Reportado del Trimestre:

1°	2°	3°	4°
			X

MODALIDAD ESCOLARIZADA

ESPEC	CENTRO UNIVERSITARIO DEL SUR	CAMPUS	H			M			Total		
			H	M	Total	H	M	Total	H	M	Total
ESPECIALIDAD EN MEDICINA DE URGENCIAS	CENTRO UNIVERSITARIO DEL SUR	ZAPOTLAN EL GRANDE	0	0	0	1	1	4	3	1	4
ESPECIALIDAD EN MEDICINA FAMILIAR	CENTRO UNIVERSITARIO DEL SUR	ZAPOTLAN EL GRANDE	0	0	0	10	12	22	10	12	22
ESPECIALIDAD EN MEDICINA INTERNA	CENTRO UNIVERSITARIO DEL SUR	ZAPOTLAN EL GRANDE	0	0	0	3	3	0	3	3	0
TOTAL			0	0	0	16	16	32	16	16	32
MTRIA			H			M			Total		
MAESTRIA EN ADMINISTRACION DE NEGOCIOS	CENTRO UNIVERSITARIO DEL SUR	ZAPOTLAN EL GRANDE	3	11	14	7	4	11	10	15	25
MAESTRIA EN CIENCIAS DEL COMPORTAMIENTO CON ORIENTACION EN ALIMENTACION Y NUTRICION	CENTRO UNIVERSITARIO DEL SUR	ZAPOTLAN EL GRANDE	3	3	6	2	4	6	5	7	12
MAESTRIA EN DERECHO	CENTRO UNIVERSITARIO DEL SUR	ZAPOTLAN EL GRANDE	0	0	0	14	10	24	14	0	24
MAESTRIA EN DESARROLLO HUMANO EDUCACION E INTERCULTURALIDAD	CENTRO UNIVERSITARIO DEL SUR	ZAPOTLAN EL GRANDE	7	2	9	0	0	0	7	2	9
MAESTRIA EN ESTUDIOS RURALES	CENTRO UNIVERSITARIO DEL SUR	ZAPOTLAN EL GRANDE	0	0	0	5	1	6	5	1	6
MAESTRIA EN PSICOLOGIA CON ORIENTACION EN CALIDAD DE VIDA Y SALUD	CENTRO UNIVERSITARIO DEL SUR	ZAPOTLAN EL GRANDE	0	0	0	0	5	5	0	5	5
MAESTRIA EN SALUD PUBLICA	CENTRO UNIVERSITARIO DEL SUR	ZAPOTLAN EL GRANDE	4	0	4	4	10	14	4	15	19
MAESTRIA EN TECNOLOGIAS PARA EL APRENDIZAJE	CENTRO UNIVERSITARIO DEL SUR	ZAPOTLAN EL GRANDE	4	6	10	2	1	3	6	7	13
TOTAL			21	31	52	34	30	64	55	61	116
DOCTO			H			M			Total		
DOCTORADO EN CIENCIA DEL COMPORTAMIENTO CON ORIENTACION EN ALIMENTACION Y NUTRICION	CENTRO UNIVERSITARIO DEL SUR	ZAPOTLAN EL GRANDE	0	0	0	1	13	14	3	13	16
DOCTORADO EN DERECHOS HUMANOS	CENTRO UNIVERSITARIO DEL SUR	ZAPOTLAN EL GRANDE	0	0	0	0	0	0	0	0	0
DOCTORADO EN LA PROFESION DE MAESTRO EDUCACION E INTERCULTURALIDAD	CENTRO UNIVERSITARIO DEL SUR	ZAPOTLAN EL GRANDE	5	0	5	0	0	0	0	0	5
DOCTORADO EN PSICOLOGIA CON ORIENTACION EN CALIDAD DE VIDA Y SALUD	CENTRO UNIVERSITARIO DEL SUR	ZAPOTLAN EL GRANDE	0	0	0	3	13	16	3	13	16
TOTAL			5	0	5	4	26	30	6	26	32
TOTAL CAMPUS			420	694	1,114	2,162	2,950	6,112	2,502	4,644	7,226

INFORME DE MATRÍCULA

NOMBRE DE LA INSTITUCIÓN: UNIVERSIDAD DE GUADALAJARA

Fecha de Captura: 12/12/2023

Informe Reportado del Trimestre:

1°	2°	3°	4°
			1

MODALIDAD ESCOLARIZADA

NOMBRE DEL CAMPUS	NIVEL	ESCUELA	MUNICIPIO	CENTRO UNIVERSITARIO DE TLAJOMULCO								
				PRIMER INGRESO			RE INGRESO			MATRÍCULA TOTAL		
				H	M	Total	H	M	Total	H	M	Total
INGENIERIA QUIMICA	LICEN	CENTRO UNIVERSITARIO DE TLAJOMULCO	TLAJOMULCO DE ZARAGOZA	23	11	34	32	22	54	53	33	86
INGENIERIA CIVIL	LICEN	CENTRO UNIVERSITARIO DE TLAJOMULCO	TLAJOMULCO DE ZARAGOZA	28	8	36	120	23	143	148	38	187
INGENIERIA EN BIOTECNOLOGIA	LICEN	CENTRO UNIVERSITARIO DE TLAJOMULCO	TLAJOMULCO DE ZARAGOZA	18	12	30	6	17	23	18	29	47
INGENIERIA EN DISEÑO INDUSTRIAL	LICEN	CENTRO UNIVERSITARIO DE TLAJOMULCO	TLAJOMULCO DE ZARAGOZA	11	13	24	18	11	29	28	24	53
INGENIERIA MECATRONICA	LICEN	CENTRO UNIVERSITARIO DE TLAJOMULCO	TLAJOMULCO DE ZARAGOZA	8	8	16	150	11	161	140	11	151
INGENIERIA MECATRONICA DUR	LICEN	CENTRO UNIVERSITARIO DE TLAJOMULCO	TLAJOMULCO DE ZARAGOZA	22	1	23	8	8	16	22	1	23
LICENCIATURA EN ADMINISTRACION	LICEN	CENTRO UNIVERSITARIO DE TLAJOMULCO	TLAJOMULCO DE ZARAGOZA	10	38	48	87	82	169	127	182	309
LICENCIATURA EN ADMINISTRACION Y GESTION EMPRESARIAL	LICEN	CENTRO UNIVERSITARIO DE TLAJOMULCO	TLAJOMULCO DE ZARAGOZA	8	8	16	17	48	65	17	48	65
LICENCIATURA EN CONSTRUCCION DE LA PAZ Y SEGURIDAD	LICEN	CENTRO UNIVERSITARIO DE TLAJOMULCO	TLAJOMULCO DE ZARAGOZA	13	18	31	18	22	41	1	32	63
LICENCIATURA EN ENFERMERIA	LICEN	CENTRO UNIVERSITARIO DE TLAJOMULCO	TLAJOMULCO DE ZARAGOZA	18	48	67	44	188	242	82	247	329
LICENCIATURA EN NEGOCIOS INTERNACIONALES	LICEN	CENTRO UNIVERSITARIO DE TLAJOMULCO	TLAJOMULCO DE ZARAGOZA	28	42	70	88	115	203	186	170	356
LICENCIATURA EN NUTRICION	LICEN	CENTRO UNIVERSITARIO DE TLAJOMULCO	TLAJOMULCO DE ZARAGOZA	13	83	96	43	190	236	56	245	301
LICENCIATURA EN TERAPIA FISIICA	LICEN	CENTRO UNIVERSITARIO DE TLAJOMULCO	TLAJOMULCO DE ZARAGOZA	17	50	67	108	280	388	14	109	427
MEDICO CIRUJANO Y PARTERO	LICEN	CENTRO UNIVERSITARIO DE TLAJOMULCO	TLAJOMULCO DE ZARAGOZA	30	41	71	88	183	261	131	204	335
TOTAL				263	329	592	822	1,233	2,055	1,085	1,562	2,647
TOTAL CAMPUS				263	329	592	822	1,233	2,055	1,085	1,562	2,647

INFORME DE MATRÍCULA

NOMBRE DE LA INSTITUCIÓN: UNIVERSIDAD DE GUADALAJARA

Fecha de Captura: 12/12/2023

Informe Reportado del Trimestre:			
1°	2°	3°	4°
			2

MODALIDAD ESCOLARIZADA

NOMBRE DEL CAMPUS NIVEL LICEN	ESCUELA	MUNICIPIO	CENTRO UNIVERSITARIO DE TONALA								
			PRIMER INGRESO			RE INGRESO			MATRÍCULA TOTAL		
			H	M	Total	H	M	Total	H	M	Total
ABOGADO	CENTRO UNIVERSITARIO DE TONALA	TONALA	87	111	178	142	856	1,418	129	367	1,508
INGENIERIA EN CIENCIAS COMPUTACIONALES	CENTRO UNIVERSITARIO DE TONALA	TONALA	82	12	94	401	78	477	483	88	571
INGENIERIA EN ENERGIA	CENTRO UNIVERSITARIO DE TONALA	TONALA	48	11	53	329	90	419	277	101	478
INGENIERIA EN MANUFACTURA	CENTRO UNIVERSITARIO DE TONALA	TONALA	21	23	44	315	187	512	388	228	616
LICENCIATURA EN ADMINISTRACION DE NEGOCIOS	CENTRO UNIVERSITARIO DE TONALA	TONALA	76	88	125	386	395	781	385	411	814
LICENCIATURA EN ARQUITECTURA	CENTRO UNIVERSITARIO DE TONALA	TONALA	47	37	84	322	183	415	388	228	616
LICENCIATURA EN CIENCIAS FORENSES	CENTRO UNIVERSITARIO DE TONALA	TONALA	11	23	34	89	162	251	78	176	240
LICENCIATURA EN CONTADURIA PUBLICA	CENTRO UNIVERSITARIO DE TONALA	TONALA	45	14	119	308	480	788	284	324	675
LICENCIATURA EN DISEÑO DE ARTESANIA	CENTRO UNIVERSITARIO DE TONALA	TONALA	2	29	31	44	142	184	46	168	217
LICENCIATURA EN ESTUDIOS LIBERALES	CENTRO UNIVERSITARIO DE TONALA	TONALA	5	18	23	89	75	125	85	83	148
LICENCIATURA EN GERENCIAMIENTO	CENTRO UNIVERSITARIO DE TONALA	TONALA	18	47	57	38	388	431	47	285	375
LICENCIATURA EN HISTORIA DEL ARTE	CENTRO UNIVERSITARIO DE TONALA	TONALA	4	23	27	38	101	140	43	124	167
LICENCIATURA EN NUTRICION	CENTRO UNIVERSITARIO DE TONALA	TONALA	18	17	35	73	388	471	95	411	546
LICENCIATURA EN SALUD PUBLICA	CENTRO UNIVERSITARIO DE TONALA	TONALA	3	30	33	42	127	169	45	167	232
MEDICINA (GRUPO) Y PARTIDO	CENTRO UNIVERSITARIO DE TONALA	TONALA	48	88	125	419	78	1,171	485	416	1,104
TOTAL			498	654	1,152	3,225	4,180	7,405	3,723	4,834	8,557

INFORME DE MATRÍCULA

NOMBRE DE LA INSTITUCIÓN: UNIVERSIDAD DE GUADALAJARA

Fecha de Captura: 12/12/2023

Informe Reportado del Trimestre:			
1°	2°	3°	4°
			2

MODALIDAD ESCOLARIZADA

MTRIA	CENTRO UNIVERSITARIO DE TONALA	TONALA	H	M	Total	H	M	Total	H	M	Total
MAESTRIA EN INGENIERIA	CENTRO UNIVERSITARIO DE TONALA	TONALA	0	0	0	7	1	8	2	1	3
MAESTRIA EN CIENCIA DE LA SALUD	CENTRO UNIVERSITARIO DE TONALA	TONALA	0	0	0	4	1	5	4	1	5
MAESTRIA EN CIENCIAS ANTROPOLÓGICAS	CENTRO UNIVERSITARIO DE TONALA	TONALA	0	0	0	2	0	2	2	1	3
MAESTRIA EN CIENCIAS EN INGENIERIA DEL AGUA Y LA ENERGIA	CENTRO UNIVERSITARIO DE TONALA	TONALA	2	2	4	6	0	6	8	2	10
MAESTRIA EN GEOLOGIA	CENTRO UNIVERSITARIO DE TONALA	TONALA	4	0	4	2	0	2	6	0	6
MAESTRIA EN GESTION DE GOBIERNOS LOCALES	CENTRO UNIVERSITARIO DE TONALA	TONALA	3	3	6	5	6	11	6	8	14
MAESTRIA EN INGENIERIA DEL AGUA Y LA ENERGIA	CENTRO UNIVERSITARIO DE TONALA	TONALA	4	0	4	12	5	17	12	5	17
MAESTRIA EN MOVILIDAD URBANA, TRANSPORTE Y TERRITORIO	CENTRO UNIVERSITARIO DE TONALA	TONALA	0	0	0	4	7	11	4	7	11
TOTAL			13	5	18	44	21	65	57	26	83
			H	M	Total	H	M	Total	H	M	Total
DOCTO											
DOCTORADO EN AGUA Y ENERGIA	CENTRO UNIVERSITARIO DE TONALA	TONALA	3	2	5	11	4	15	14	5	19
DOCTORADO EN DERECHOS HUMANOS	CENTRO UNIVERSITARIO DE TONALA	TONALA	10	6	16	19	10	29	20	24	44
DOCTORADO EN CIENCIAS ANTROPOLÓGICAS	CENTRO UNIVERSITARIO DE TONALA	TONALA	4	1	5	2	4	6	4	5	9
DOCTORADO EN INVESTIGACION MULTIDISCIPLINARIA EN SALUD	CENTRO UNIVERSITARIO DE TONALA	TONALA	5	8	13	16	19	35	21	21	42
DOCTORADO EN MOVILIDAD URBANA, TRANSPORTE Y TERRITORIO	CENTRO UNIVERSITARIO DE TONALA	TONALA	0	0	0	2	1	3	2	1	3
TOTAL			22	17	39	50	40	90	72	56	128
TOTAL CAMPUS			533	678	1,211	3,319	4,241	7,560	3,852	4,919	8,771

INFORME DE MATRÍCULA

NOMBRE DE LA INSTITUCIÓN: UNIVERSIDAD DE GUADALAJARA

Fecha de C captura: 12/12/2023

Informe Reportado del Trimestre:

1°	2°	3°	4°

MODALIDAD ESCOLARIZADA

CENTRO UNIVERSITARIO DE LOS VALLES

NOMBRE DEL CAMPUS NIVEL LICEN	ESCUELA	MUNICIPIO	PRIMER INGRESO			RE INGRESO			MATRÍCULA TOTAL		
			H	M	Total	H	M	Total	H	M	Total
ABOGADO	CENTRO UNIVERSITARIO DE LOS VALLES	AMECLA	10	45	75	141	297	410	113	112	405
INGENIERIA EN DISEÑO MOLECULAR DE MATERIALES	CENTRO UNIVERSITARIO DE LOS VALLES	AMECLA	4	9	13	27	33	80	21	42	73
INGENIERIA EN ELECTRONICA Y COMUNICACION	CENTRO UNIVERSITARIO DE LOS VALLES	AMECLA	37	11	46	143	14	158	241	22	264
INGENIERIA EN GEOMECANICA	CENTRO UNIVERSITARIO DE LOS VALLES	AMECLA	0	0	0	0	13	27	8	13	32
INGENIERIA EN INSTRUMENTACION ELECTRONICA Y MANUFACTURERA	CENTRO UNIVERSITARIO DE LOS VALLES	AMECLA	15	1	16	47	11	53	17	12	64
INGENIERIA EN SISTEMAS BIOLÓGICOS	CENTRO UNIVERSITARIO DE LOS VALLES	AMECLA	18	23	28	36	81	140	51	154	156
INGENIERIA MECATRONICA	CENTRO UNIVERSITARIO DE LOS VALLES	AMECLA	67	8	73	224	72	246	287	40	317
LICENCIATURA EN ADMINISTRACION	CENTRO UNIVERSITARIO DE LOS VALLES	AMECLA	32	44	76	127	308	335	138	252	411
LICENCIATURA EN ADMINISTRACION	CENTRO UNIVERSITARIO DE LOS VALLES	AMECLA	22	16	28	76	14	122	88	20	120
LICENCIATURA EN CONTADURIA PUBLICA	CENTRO UNIVERSITARIO DE LOS VALLES	AMECLA	30	39	79	130	188	318	148	227	380
LICENCIATURA EN DERECHO	CENTRO UNIVERSITARIO DE LOS VALLES	AMECLA	25	52	77	14	241	309	71	233	384
LICENCIATURA EN ENFERMERIA	CENTRO UNIVERSITARIO DE LOS VALLES	AMECLA	13	56	69	71	242	314	84	208	380
LICENCIATURA EN GERENCIACION	CENTRO UNIVERSITARIO DE LOS VALLES	AMECLA	7	17	24	4	41	47	1	11	60
LICENCIATURA EN NUTRICION	CENTRO UNIVERSITARIO DE LOS VALLES	AMECLA	18	46	64	51	148	249	42	244	313
LICENCIATURA EN PSICOLOGIA	CENTRO UNIVERSITARIO DE LOS VALLES	AMECLA	36	52	74	73	142	215	107	474	713
LICENCIATURA EN TECNOLOGIAS DE LA INFORMACION	CENTRO UNIVERSITARIO DE LOS VALLES	AMECLA	25	10	33	103	25	148	126	35	161
LICENCIATURA EN TRABAJO SOCIAL	CENTRO UNIVERSITARIO DE LOS VALLES	AMECLA	3	14	21	20	214	234	14	204	239
LICENCIATURA EN TURISMO	CENTRO UNIVERSITARIO DE LOS VALLES	AMECLA	7	23	28	27	99	126	34	128	162
EXCEN...	CENTRO UNIVERSITARIO DE LOS VALLES	AMECLA	11	14	25	0	0	25	11	4	30
TOTAL			397	559	956	1,414	2,309	3,723	1,811	2,868	4,679

INFORME DE MATRÍCULA

NOMBRE DE LA INSTITUCIÓN: UNIVERSIDAD DE GUADALAJARA

Fecha de Captura: 12/12/2023

Informe Reportado del Trimestre:

1*	2*	3*	4*
			X

MODALIDAD ESCOLARIZADA

NOMBRE DE LA MAESTRÍA	CENTRO UNIVERSITARIO	AMBA	H			M			Total		
			H	M	Total	H	M	Total	H	M	Total
MAESTRÍA EN INGENIERÍA MATEMÁTICA	CENTRO UNIVERSITARIO DE LOS VALLES	AMECA	5	4	9	2	0	2	7	4	11
MAESTRÍA EN ESTUDIOS SOCIO TERRITORIALES	CENTRO UNIVERSITARIO DE LOS VALLES	AMECA	0	0	0	4	3	7	4	3	7
MAESTRÍA EN INGENIERÍA EN ENERGÍA ELÉCTRICA Y DE CARBÓN ACTIVADO	CENTRO UNIVERSITARIO DE LOS VALLES	AMECA	3	0	3	0	0	0	3	0	3
MAESTRÍA EN INGENIERÍA DE SOFTWARE	CENTRO UNIVERSITARIO DE LOS VALLES	AMECA	2	1	3	18	5	23	16	8	24
MAESTRÍA EN INGENIERÍA MECATRÓNICA	CENTRO UNIVERSITARIO DE LOS VALLES	AMECA	0	0	0	12	4	16	10	7	17
MAESTRÍA EN PSICOLOGÍA DE LA SALUD	CENTRO UNIVERSITARIO DE LOS VALLES	AMECA	2	0	2	0	0	0	2	0	2
MAESTRÍA EN TECNOLOGÍAS PARA EL AMBIENTE	CENTRO UNIVERSITARIO DE LOS VALLES	AMECA	1	0	1	10	14	24	11	20	31
TOTAL			22	22	44	42	20	62	64	50	114
DOCTO			H	M	Total	H	M	Total	H	M	Total
DUALIZACIÓN EN CIENCIAS FÍSICO MATEMÁTICAS	CENTRO UNIVERSITARIO DE LOS VALLES	AMECA	4	1	5	11	3	14	20	4	24
TOTAL			4	1	5	11	3	14	20	4	24
TOTAL CAMPUS			423	582	1,005	1,472	2,340	3,812	1,895	2,922	4,817

INFORME DE MATRÍCULA

NOMBRE DE LA INSTITUCIÓN: UNIVERSIDAD DE GUADALAJARA

Fecha de Captura: 12/12/2023

Informe Reportado del Trimestre:			
1°	2°	3°	4°
			2

MODALIDAD ESCOLARIZADA

NOMBRE DEL CAMPUS NIVEL NMS	ESCUELA	MUNICIPIO	SISTEMA DE EDUCACIÓN MEDIA SUPERIOR								
			PRIMER INGRESO			RE INGRESO			MATRÍCULA TOTAL		
			H	M	Total	H	M	Total	H	M	Total
BACHILLERATO TECNOLÓGICO EN ARTES DE LA PIEL Y FORESTAL	ESCUELA DE EDUCACIÓN MEDIA SUPERIOR GUANAJUATO SEDE OCCIDENTAL DE LA SIERRA	MEZQUIC	21	-	21	33	11	44	14	34	48
BACHILLERATO TECNOLÓGICO EN DISEÑO Y CONFECCIÓN DE PRENDAS DE VESTIR Y ARTESANAS	ESCUELA DE EDUCACIÓN MEDIA SUPERIOR WUJARRA SEDE OCCIDENTAL DE LA SIERRA	MEZQUIC	6	24	30	8	44	52	12	56	68
BACHILLERATO TECNOLÓGICO AGROPECUARIO Y FORESTAL	ESCUELA DE EDUCACIÓN MEDIA SUPERIOR WUJARRA SEDE SAN MIGUEL HUANTLA	MEZQUIC	21	7	28	27	2	29	40	9	49
BACHILLERATO TECNOLÓGICO EN DISEÑO Y CONFECCIÓN DE PRENDAS DE VESTIR Y ARTESANAS	ESCUELA DE EDUCACIÓN MEDIA SUPERIOR WUJARRA SEDE SAN MIGUEL HUANTLA	MEZQUIC	5	28	33	5	26	31	8	34	39
BACHILLERATO TECNOLÓGICO EN INGENIERÍA Y CONSTRUCCIÓN	ESCUELA POLITÉCNICA GUADALAJARA SEDE GUADALAJARA	GUADALAJARA	70	79	149	57	76	133	200	214	414
BACHILLERATO TECNOLÓGICO QUÍMICO EN CONTROL DE CALIDAD Y MEDIO AMBIENTE	ESCUELA POLITÉCNICA GUADALAJARA SEDE GUADALAJARA	GUADALAJARA	21	23	44	47	89	136	58	89	147
TECNOLOGÍA PROFESIONAL EN ELECTRICIDAD INDUSTRIAL	ESCUELA POLITÉCNICA GUADALAJARA SEDE GUADALAJARA	GUADALAJARA	75	1	76	212	18	230	140	21	161
TECNOLOGÍA PROFESIONAL EN MECÁNICA INDUSTRIAL	ESCUELA POLITÉCNICA GUADALAJARA SEDE GUADALAJARA	GUADALAJARA	148	10	158	264	38	302	700	48	748
TECNOLOGÍA PROFESIONAL EN METALURGIA Y FUNDICIÓN	ESCUELA POLITÉCNICA GUADALAJARA SEDE GUADALAJARA	GUADALAJARA	16	3	19	79	14	93	96	26	122
TECNOLOGÍA PROFESIONAL EN PLÁSTICOS	ESCUELA POLITÉCNICA GUADALAJARA SEDE GUADALAJARA	GUADALAJARA	17	14	31	80	18	98	87	28	115
TECNOLOGÍA PROFESIONAL EN PROCESOS DE PRODUCTOS TEXTILES	ESCUELA POLITÉCNICA GUADALAJARA SEDE GUADALAJARA	GUADALAJARA	40	49	89	274	24	298	146	294	440
TECNOLOGÍA PROFESIONAL EN SISTEMAS INFORMÁTICOS	ESCUELA POLITÉCNICA GUADALAJARA SEDE GUADALAJARA	GUADALAJARA	178	48	226	674	209	883	800	258	1 058
TECNOLOGÍA PROFESIONAL EN ANÁLISIS Y PROCESOS DE ALIMENTOS	ESCUELA POLITÉCNICA GUADALAJARA SEDE GUADALAJARA	GUADALAJARA	50	121	171	211	474	685	274	191	465
BACHILLERATO TECNOLÓGICO EN ADMINISTRACIÓN	ESCUELA POLITÉCNICA ING. JORGE MATUTE REYES	ZAPOTRAN	20	30	50	218	202	420	248	347	595
BACHILLERATO TECNOLÓGICO EN GESTIÓN ADMINISTRATIVA Y OPERATIVA EN EMPRESAS	ESCUELA POLITÉCNICA ING. JORGE MATUTE REYES	ZAPOTRAN	27	42	69	170	183	353	186	227	413
TECNOLOGÍA PROFESIONAL EN BIOTECNOLOGÍA	ESCUELA POLITÉCNICA ING. JORGE MATUTE REYES	ZAPOTRAN	23	46	69	182	264	446	275	298	573
TECNOLOGÍA PROFESIONAL EN ENFERMERÍA ALTERNATIVA	ESCUELA POLITÉCNICA ING. JORGE MATUTE REYES	ZAPOTRAN	24	7	31	76	41	117	130	74	204
TECNOLOGÍA PROFESIONAL EN INFORMÁTICA	ESCUELA POLITÉCNICA ING. JORGE MATUTE REYES	ZAPOTRAN	40	16	56	248	178	426	379	184	563
TECNOLOGÍA PROFESIONAL EN MECÁNICA INDUSTRIAL	ESCUELA POLITÉCNICA ING. JORGE MATUTE REYES	ZAPOTRAN	8	0	8	1	0	1	1	0	1
TECNOLOGÍA PROFESIONAL EN PROCESOS DE MANUFACTURA COMPETITIVA	ESCUELA POLITÉCNICA ING. JORGE MATUTE REYES	ZAPOTRAN	12	13	25	128	40	168	141	38	179
TECNOLOGÍA PROFESIONAL EN SISTEMAS DE MANUFACTURA COMPETITIVA	ESCUELA POLITÉCNICA ING. JORGE MATUTE REYES	ZAPOTRAN	11	11	22	123	110	233	174	21	195

[Handwritten signature and initials]

INFORME DE MATRÍCULA

NOMBRE DE LA INSTITUCIÓN: UNIVERSIDAD DE GUADALAJARA

Fecha de Captura: 12/12/2023

Informe Reportado del Trimestre:			
1°	2°	3°	4°
			3

MODALIDAD ESCOLARIZADA

			200	240	401	1,050	1,184	2,294	1,251	1,420	2,088
BACHILLERATO GENERAL	ESCUELA PREPARATORIA DE JUJUCO SEDE GUADALAJARA	GUADALAJARA	16	14	70	41	26	47	57	40	97
BACHILLERATO GENERAL POR AREAS INTERDISCIPLINARIAS	ESCUELA PREPARATORIA DE JUJUCO SEDE GUADALAJARA	GUADALAJARA	0	0	0	0	0	0	0	0	0
BACHILLERATO GENERAL	ESCUELA PREPARATORIA DE SAN JOSE DEL VALLE	TLAJOMILCO DE ZARAGOZA	314	301	405	1,389	1,094	3,385	1,713	2,337	4,050
BACHILLERATO GENERAL POR AREAS INTERDISCIPLINARIAS	ESCUELA PREPARATORIA DE SAN JOSE DEL VALLE	TLAJOMILCO DE ZARAGOZA	0	0	0	0	0	0	0	0	0
BACHILLERATO GENERAL	ESCUELA PREPARATORIA DE TONALA NORTE SEDE TONALA NORTE	TONALA	224	271	400	1,483	1,400	3,573	1,852	2,231	4,179
BACHILLERATO GENERAL POR AREAS INTERDISCIPLINARIAS	ESCUELA PREPARATORIA DE TONALA NORTE SEDE TONALA NORTE	TONALA	0	0	0	0	0	0	0	0	0
BACHILLERATO GENERAL	ESCUELA PREPARATORIA DE TONALA SEDE TONALA	TONALA	379	327	407	1,178	1,035	2,840	1,445	1,460	3,407
BACHILLERATO GENERAL POR AREAS INTERDISCIPLINARIAS	ESCUELA PREPARATORIA DE TONALA SEDE TONALA	TONALA	0	0	0	0	0	0	0	0	0
BACHILLERATO TECNOLÓGICO EN ADMINISTRACIÓN DE PLOQUEOS Y MEDIOS REPRODUCTIVOS	ESCUELA PREPARATORIA DE TONALA SEDE TONALA	TONALA	42	50	101	184	243	497	296	302	538
BACHILLERATO TECNOLÓGICO EN FARMACIA	ESCUELA PREPARATORIA DE TONALA SEDE TONALA	TONALA	12	11	48	128	174	267	145	165	310
BACHILLERATO GENERAL	ESCUELA PREPARATORIA NO. 10 SEDE ZAPOPAN	ZAPOPAN	307	449	508	1,814	1,095	3,009	1,973	2,444	4,415
BACHILLERATO GENERAL POR AREAS INTERDISCIPLINARIAS	ESCUELA PREPARATORIA NO. 10 SEDE ZAPOPAN	ZAPOPAN	0	0	0	0	0	0	0	0	0
BACHILLERATO GENERAL	ESCUELA PREPARATORIA NO. 11 SEDE GUADALAJARA	GUADALAJARA	250	293	543	1,294	1,363	2,737	1,804	1,876	3,280
BACHILLERATO GENERAL POR AREAS INTERDISCIPLINARIAS	ESCUELA PREPARATORIA NO. 11 SEDE GUADALAJARA	GUADALAJARA	21	14	75	24	11	45	35	47	176
BACHILLERATO TECNOLÓGICO EN OTOLINGÜESTRUCIA E HISTOLOGIA	ESCUELA PREPARATORIA NO. 11 SEDE GUADALAJARA	GUADALAJARA	34	34	89	148	216	425	182	200	513
BACHILLERATO TECNOLÓGICO EN FISIOTERAPIA	ESCUELA PREPARATORIA NO. 11 SEDE GUADALAJARA	GUADALAJARA	42	47	99	147	204	391	181	216	445
BACHILLERATO GENERAL	ESCUELA PREPARATORIA NO. 12 SEDE TLAQUEPAQUE	SAN PÉDRO TLAQUEPAQUE	79	102	141	330	312	1,047	409	619	1,208
BACHILLERATO GENERAL	ESCUELA PREPARATORIA NO. 12 SEDE GUADALAJARA	GUADALAJARA	504	511	1,075	2,716	2,997	4,474	1,154	2,416	5,774
BACHILLERATO GENERAL	ESCUELA PREPARATORIA NO. 13 SEDE GUADALAJARA	GUADALAJARA	194	278	450	843	1,172	2,315	1,137	1,628	2,761
BACHILLERATO GENERAL POR AREAS INTERDISCIPLINARIAS	ESCUELA PREPARATORIA NO. 13 SEDE GUADALAJARA	GUADALAJARA	12	4	23	54	48	121	70	74	146
BACHILLERATO GENERAL	ESCUELA PREPARATORIA NO. 14 SEDE ZAPOPAN	ZAPOPAN	39	50	49	170	278	348	208	278	467
BACHILLERATO GENERAL	ESCUELA PREPARATORIA NO. 14 SEDE GUADALAJARA	GUADALAJARA	178	147	117	474	314	1,774	1,214	1,097	2,111
BACHILLERATO GENERAL POR AREAS INTERDISCIPLINARIAS	ESCUELA PREPARATORIA NO. 14 SEDE GUADALAJARA	GUADALAJARA	0	0	0	0	0	0	0	0	0

[Handwritten signature and initials]

FORME DE MATRÍCULA

NOMBRE DE LA INSTITUCIÓN: UNIVERSIDAD DE GUADALAJARA

Fecha de Captura: 12/12/2023

Informe Reportado del Trimestre:			
1°	2°	3°	4°

MODALIDAD ESCOLARIZADA

Programa	Escuela	Centro	1°	2°	3°	4°	5°	6°	7°	8°	9°	10°
BACHILLERATO GENERAL	ESCUELA PREPARATORIA NO. 15 SEDE ZAPOCAN	ZAPOCAN	281	214	177	1304	1407	1701	1765	1749	1741	1741
BACHILLERATO GENERAL	ESCUELA PREPARATORIA NO. 16 SEDE TLADQUEPAQUE	SAN PEDRO TLADQUEPAQUE	208	290	318	1281	1728	2319	1508	1428	1428	1428
BACHILLERATO GENERAL	ESCUELA PREPARATORIA NO. 17 SEDE EL SALTO	EL SALTO	110	242	474	177	911	1568	753	1273	2400	
BACHILLERATO GENERAL POR AREAS INTERDISCIPLINARIAS	ESCUELA PREPARATORIA NO. 17 SEDE EL SALTO	EL SALTO	0	0	0	80	24	124	88	74	134	
BACHILLERATO TECNICO EN DESARROLLO DE SOFTWARE	ESCUELA PREPARATORIA NO. 17 SEDE EL SALTO	EL SALTO	71	39	110	374	111	763	443	270	479	
BACHILLERATO TECNICO EN DISEÑO INDUSTRIAL	ESCUELA PREPARATORIA NO. 17 SEDE EL SALTO	EL SALTO	45	84	108	288	272	380	323	328	888	
BACHILLERATO GENERAL	ESCUELA PREPARATORIA NO. 18 SEDE GUADALAJARA	GUADALAJARA	247	244	494	1584	1304	2450	1344	1707	2788	
BACHILLERATO GENERAL POR AREAS INTERDISCIPLINARIAS	ESCUELA PREPARATORIA NO. 18 SEDE GUADALAJARA	GUADALAJARA	0	0	0	17	17	24	17	17	34	
BACHILLERATO GENERAL	ESCUELA PREPARATORIA NO. 19 SEDE ZAPOCAN	ZAPOCAN	214	278	491	1503	1281	2332	1200	1448	2725	
BACHILLERATO GENERAL	ESCUELA PREPARATORIA NO. 3 SEDE GUADALAJARA	GUADALAJARA	278	308	608	1384	1728	3374	2052	2148	4278	
BACHILLERATO GENERAL POR AREAS INTERDISCIPLINARIAS	ESCUELA PREPARATORIA NO. 3 SEDE GUADALAJARA	GUADALAJARA	24	14	41	37	32	44	63	41	90	
BACHILLERATO GENERAL	ESCUELA PREPARATORIA NO. 20 SEDE ZAPOCAN	ZAPOCAN	223	224	482	1338	1383	2341	1541	1467	2828	
BACHILLERATO GENERAL	ESCUELA PREPARATORIA NO. 21 SEDE ZAPOCAN	ZAPOCAN	170	181	414	276	273	544	840	812	840	
BACHILLERATO GENERAL	ESCUELA PREPARATORIA NO. 22 SEDE TLADQUEPAQUE	SAN PEDRO TLADQUEPAQUE	228	310	526	1218	1725	2523	1544	1548	3408	
BACHILLERATO GENERAL	ESCUELA PREPARATORIA NO. 3 SEDE GUADALAJARA	GUADALAJARA	211	224	476	84	1111	1374	1081	1472	2466	
BACHILLERATO GENERAL POR AREAS INTERDISCIPLINARIAS	ESCUELA PREPARATORIA NO. 3 SEDE GUADALAJARA	GUADALAJARA	0	0	0	20	25	30	30	35	80	
BACHILLERATO GENERAL	ESCUELA PREPARATORIA NO. 4 SEDE GUADALAJARA	GUADALAJARA	148	170	413	875	974	1467	1041	1220	1244	
BACHILLERATO GENERAL POR AREAS INTERDISCIPLINARIAS	ESCUELA PREPARATORIA NO. 4 SEDE GUADALAJARA	GUADALAJARA	30	30	50	76	40	101	76	75	151	
BACHILLERATO GENERAL	ESCUELA PREPARATORIA NO. 1 SEDE GUADALAJARA	GUADALAJARA	187	224	441	674	1475	2114	1376	1121	2147	
BACHILLERATO GENERAL POR AREAS INTERDISCIPLINARIAS	ESCUELA PREPARATORIA NO. 5 SEDE GUADALAJARA	GUADALAJARA	0	0	0	7	8	13	7	6	13	
BACHILLERATO GENERAL	ESCUELA PREPARATORIA NO. 6 SEDE TLADQUEPAQUE	SAN PEDRO TLADQUEPAQUE	114	117	47	2045	2411	4410	1410	1444	1410	
BACHILLERATO GENERAL POR AREAS INTERDISCIPLINARIAS	ESCUELA PREPARATORIA NO. 6 SEDE TLADQUEPAQUE	SAN PEDRO TLADQUEPAQUE	0	0	0	9	8	17	9	8	12	
BACHILLERATO GENERAL	ESCUELA PREPARATORIA NO. 7 SEDE ZAPOCAN	ZAPOCAN	444	374	617	2314	2410	4474	2410	2410	1474	

[Handwritten signatures and initials]

BOLETÍN DE MATRÍCULA

NOMBRE DE LA INSTITUCIÓN: UNIVERSIDAD DE GUADALAJARA

Fecha de Captura: 12/12/2023

Informe Reportado del Trimestre:			
1°	2°	3°	4°
			X

MODALIDAD ESCOLARIZADA

			45	55	65	63	66	66	66	66	66	66
BACHILLERATO GENERAL	ESCUELA PREPARATORIA NO. 8 MODULO CUQUIRO	CUQUIRO										
BACHILLERATO GENERAL	ESCUELA PREPARATORIA NO. 8 SEDE IZTAPALAPA DEL RIO	IZTAPALAPA DEL RIO										
BACHILLERATO GENERAL	ESCUELA PREPARATORIA NO. 8 SEDE ZAPOCAN	ZAPOCAN	256	267	662	1,323	1,422	2,765	1,268	1,778	3,267	
BACHILLERATO GENERAL POR AREAS INTERDISCIPLINARIAS	ESCUELA PREPARATORIA NO. 8 SEDE ZAPOCAN	ZAPOCAN	30	14	24	43	48	59	50	54	106	
BACHILLERATO GENERAL	ESCUELA PREPARATORIA NO. 8 SEDE ZAPOCAN	ZAPOCAN	250	268	548	1,380	1,545	2,948	1,470	1,924	3,564	
BACHILLERATO GENERAL POR AREAS INTERDISCIPLINARIAS	ESCUELA PREPARATORIA NO. 8 SEDE ZAPOCAN	ZAPOCAN	0	0	0	31	3	25	16	0	21	
BACHILLERATO GENERAL	ESCUELA PREPARATORIA REGIONAL DE APULCO DE MERCADO MODULO TEUCHITLAN	TEUCHITLAN	30	28	48	44	42	88	84	88	132	
BACHILLERATO GENERAL	ESCUELA PREPARATORIA REGIONAL DE APULCO DE MERCADO DE MERCADO DE APULCO DE MERCADO	APULCO DE MERCADO	101	97	253	361	423	766	460	500	960	
BACHILLERATO GENERAL	ESCUELA PREPARATORIA REGIONAL DE AMATITAN	AMATITAN	53	64	117	143	128	277	188	192	380	
BACHILLERATO TECNICO EN ADMINISTRACION	ESCUELA PREPARATORIA REGIONAL DE AMATITAN	AMATITAN	0	11	22	28	21	43	37	34	71	
BACHILLERATO TECNICO EN TURISMO	ESCUELA PREPARATORIA REGIONAL DE AMATITAN	AMATITAN	10	16	28	17	47	64	27	65	92	
BACHILLERATO GENERAL	ESCUELA PREPARATORIA REGIONAL DE AMATITAN SEDE SAN JUAN	TEUCHITLAN	25	24	77	38	64	74	64	72	146	
BACHILLERATO GENERAL	ESCUELA PREPARATORIA REGIONAL DE AMECA MODULO ATENOLLO	ATENOLLO	27	42	79	43	65	126	100	137	267	
BACHILLERATO GENERAL	ESCUELA PREPARATORIA REGIONAL DE AMECA MODULO AMECA	AMECA	35	31	78	45	65	144	14	73	145	
BACHILLERATO GENERAL	ESCUELA PREPARATORIA REGIONAL DE AMECA MODULO SAN ANTONIO MATUTE	AMECA	35	8	45	52	54	118	88	93	181	
BACHILLERATO GENERAL	ESCUELA PREPARATORIA REGIONAL DE AMECA VIVIENDA TALPA DE ALLÉNDE	TALPA DE ALLÉNDE	10	11	19	16	30	39	17	17	33	
BACHILLERATO GENERAL	ESCUELA PREPARATORIA REGIONAL DE AMECA SEDE AMECA	AMECA	159	200	390	398	428	785	515	624	1,344	
BACHILLERATO GENERAL	ESCUELA PREPARATORIA REGIONAL DE AMECA SEDE JESUS MARIA	JESUS MARIA	49	72	135	73	100	176	116	161	312	
BACHILLERATO GENERAL	ESCUELA PREPARATORIA REGIONAL DE AMECA MODULO SAN IGNACIO CERRO GORDO	SAN IGNACIO CERRO GORDO	38	72	112	80	116	196	119	188	308	
BACHILLERATO GENERAL	ESCUELA PREPARATORIA REGIONAL DE AMECA SEDE EL CANTONARIO DEL ALLE	AMECA	27	31	54	21	42	82	49	71	120	
BACHILLERATO GENERAL	ESCUELA PREPARATORIA REGIONAL DE AMECA SEDE AMANDA	AMECA	118	156	298	344	456	1,227	544	627	1,329	
BACHILLERATO GENERAL POR AREAS INTERDISCIPLINARIAS	ESCUELA PREPARATORIA REGIONAL DE AMECA SEDE AMANDA	AMECA	0	0	0	0	0	0	0	0	0	
BACHILLERATO GENERAL	ESCUELA PREPARATORIA REGIONAL DE ATOTZACO MODULO ATOTZACO	ATOTZACO	74	104	175	278	270	540	344	341	685	

[Handwritten signature and initials]

INFORME DE MATRÍCULA

NOMBRE DE LA INSTITUCIÓN: UNIVERSIDAD DE GUADALAJARA

Fecha de Captura: 12/12/2023

Informe Reportado del Trimestre:			
1°	2°	3°	4°
			3

MODALIDAD E ESCOLARIZADA	Informe Reportado del Trimestre:										
	1°	2°	3°	4°	5°	6°	7°	8°	9°	10°	11°
BACHILLERATO GENERAL ESCUELA PREPARATORIA REGIONAL DE ATOTOMILCO EN CIUDADELA HERBERTA	AYOTLILAN	86	91	195	133	107	100	219	216	495	
BACHILLERATO GENERAL ESCUELA PREPARATORIA REGIONAL DE ATOTOMILCO MODULO SAN FRANCISCO DE ASIS	ATOTOMILCO EL ALTO	56	43	113	81	128	220	143	190	333	
BACHILLERATO GENERAL ESCUELA PREPARATORIA REGIONAL DE ATOTOMILCO SEDE ATOTOMILCO	ATOTOMILCO EL ALTO	205	244	450	546	454	1 231	772	891	3 613	
BACHILLERATO GENERAL POR AREAS INTERDISCIPLINARIAS ESCUELA PREPARATORIA REGIONAL DE ATOTOMILCO SEDE ATOTOMILCO	ATOTOMILCO EL ALTO	13	18	21	0	0	0	13	18	21	
BACHILLERATO GENERAL ESCUELA PREPARATORIA REGIONAL DE AUTLAN SEDE AUTLAN	AUTLAN DE NAVARRO	157	163	117	684	704	1 498	843	764	1 405	
BACHILLERATO GENERAL ESCUELA PREPARATORIA REGIONAL DE CASABRO CASTILLO MODULO AYUTLILAN	CUANTITLAN DE GARCIA BARRAGAN	38	37	72	68	53	122	104	80	184	
BACHILLERATO GENERAL ESCUELA PREPARATORIA REGIONAL DE CASABRO CASTILLO MODULO CHIHUITLAN	CHIHUITLAN DE GARCIA BARRAGAN	17	21	16	31	31	52	46	72	88	
BACHILLERATO GENERAL ESCUELA PREPARATORIA REGIONAL DE CASABRO CASTILLO MODULO CHIHUITLAN	CHIHUITLAN DE GARCIA BARRAGAN	20	33	88	45	58	104	71	82	163	
BACHILLERATO GENERAL ESCUELA PREPARATORIA REGIONAL DE CASABRO CASTILLO MODULO CUZALAPA	CHIHUITLAN DE GARCIA BARRAGAN	13	14	27	21	27	49	36	41	75	
BACHILLERATO GENERAL ESCUELA PREPARATORIA REGIONAL DE CASABRO CASTILLO MODULO HERMOSILLO GALLANA	CASABRO CASTILLO	27	20	47	37	47	70	44	43	128	
BACHILLERATO GENERAL ESCUELA PREPARATORIA REGIONAL DE CASABRO CASTILLO MODULO LA HERBERTA	LA HERBERTA	54	44	115	78	92	222	179	174	299	
BACHILLERATO GENERAL ESCUELA PREPARATORIA REGIONAL DE CASABRO CASTILLO MODULO TECOAYATES	CASABRO CASTILLO	19	15	32	26	24	50	40	38	82	
BACHILLERATO GENERAL ESCUELA PREPARATORIA REGIONAL DE CASABRO CASTILLO MODULO TELICUAP	CHIHUITLAN DE GARCIA BARRAGAN	12	14	36	24	41	64	43	39	129	
BACHILLERATO GENERAL ESCUELA PREPARATORIA REGIONAL DE CASABRO CASTILLO MODULO TOME SOULTAN	CAMUTILAN DE GARCIA BARRAGAN	21	18	46	24	30	54	48	48	84	
BACHILLERATO GENERAL ESCUELA PREPARATORIA REGIONAL DE CASABRO CASTILLO MODULO VILLA PUEBLA DE MEXICO	VILLA PUEBLA DE MEXICO	47	44	85	74	66	156	123	114	241	
BACHILLERATO GENERAL ESCUELA PREPARATORIA REGIONAL DE CASABRO CASTILLO SEDE CASABRO CASTILLO	CASABRO CASTILLO	80	89	182	131	172	323	244	264	509	
BACHILLERATO GENERAL ESCUELA PREPARATORIA REGIONAL DE CHAMPALA	CHAMPALA	89	110	230	110	110	348	221	226	1 114	
BACHILLERATO TECNOLÓGICO EN TURISMO ESCUELA PREPARATORIA REGIONAL DE CHAMPALA	CHAMPALA	16	20	48	16	115	206	167	148	256	
BACHILLERATO GENERAL ESCUELA PREPARATORIA REGIONAL DE CHIHUITLAN SEDE CHIHUITLAN	CHIHUITLAN	41	46	114	115	170	271	174	195	372	
BACHILLERATO GENERAL ESCUELA PREPARATORIA REGIONAL DE CHIHUITLAN MODULO MIGUEL HIDALGO	LA HERBERTA	37	52	103	101	134	236	138	181	320	
BACHILLERATO GENERAL ESCUELA PREPARATORIA REGIONAL DE CHIHUITLAN MODULO SAN FRANCISCO DE ASIS	CHIHUITLAN	43	57	110	144	113	277	161	200	397	
BACHILLERATO GENERAL ESCUELA PREPARATORIA REGIONAL DE CHIHUITLAN SEDE CHIHUITLAN	CHIHUITLAN	87	113	215	241	317	518	329	400	790	
BACHILLERATO GENERAL ESCUELA PREPARATORIA REGIONAL DE CHIHUITLAN SEDE TOLUCA	TOLUCA	4	11	24	11	12	114	10	13	110	

[Handwritten signature]

FORMULARIO DE MATRÍCULA

NOMBRE DE LA INSTITUCIÓN: UNIVERSIDAD DE GUADALAJARA

Fecha de Captura: 12/12/2023

Informe Reportado del Trimestre:			
1°	2°	3°	4°
			X

MODALIDAD ESCOLARIZADA

Modalidad	Escuela	Ciudad	1°	2°	3°	4°	5°	6°	7°	8°	9°	10°
BACHILLERATO GENERAL	ESCUELA PREPARATORIA REGIONAL DE CIUDAD GUERRAN MODULO TOLUANA	TOLUANA	38	39	71	78	71	150	145	306	321	
BACHILLERATO GENERAL	ESCUELA PREPARATORIA REGIONAL DE CIUDAD GUERRAN MODULO ZAPOTILAN DE VARELA	ZAPOTILAN DE VARELA	10	53	83	41	24	187	111	179	250	
BACHILLERATO GENERAL	ESCUELA PREPARATORIA REGIONAL DE CIUDAD GUERRAN SEDE COLOTLAN	ZAPOTILAN EL GRANDE	178	298	434	778	911	1,840	808	1,168	2,044	
BACHILLERATO GENERAL	ESCUELA PREPARATORIA REGIONAL DE COLOTLAN	COLOTLAN	138	141	274	214	303	541	472	450	402	
BACHILLERATO GENERAL	ESCUELA PREPARATORIA REGIONAL DE COLOTLAN MODULO BOLAÑOS	BOLAÑOS	32	35	47	33	29	58	52	54	108	
BACHILLERATO GENERAL	ESCUELA PREPARATORIA REGIONAL DE COLOTLAN MODULO HUEJICAR	HUEJICAR	21	17	47	40	51	57	72	48	53	
BACHILLERATO GENERAL	ESCUELA PREPARATORIA REGIONAL DE COLOTLAN MODULO SAN MARTIN DE BOLAÑOS	SAN MARTIN DE BOLAÑOS	12	10	22	39	31	67	48	41	68	
BACHILLERATO GENERAL	ESCUELA PREPARATORIA REGIONAL DE COLOTLAN MODULO VILLA GUERRERO	VILLA GUERRERO	28	31	78	44	34	183	76	146	173	
BACHILLERATO GENERAL	ESCUELA PREPARATORIA REGIONAL DE COLOTLAN SEDE COLOTLAN	COLOTLAN	131	138	278	187	224	411	288	342	649	
BACHILLERATO GENERAL PARA AREAS INTERDISCIPLINARIAS	ESCUELA PREPARATORIA REGIONAL DE COLOTLAN SEDE COLOTLAN	COLOTLAN	0	11	28	6	0	0	0	11	29	
BACHILLERATO GENERAL	ESCUELA PREPARATORIA REGIONAL DE DE BOLLADO SE DE DE BOLLADO	DE BOLLADO	77	87	158	208	248	458	278	327	615	
BACHILLERATO GENERAL	ESCUELA PREPARATORIA REGIONAL DE EL ARRIAL	EL ARRIAL	148	159	141	174	164	323	222	291	441	
BACHILLERATO TECNOLÓGICO EN ADMINISTRACIÓN	ESCUELA PREPARATORIA REGIONAL DE EL ARRIAL	EL ARRIAL	16	17	29	23	26	48	38	38	18	
BACHILLERATO TECNOLÓGICO EN TURISMO	ESCUELA PREPARATORIA REGIONAL DE EL ARRIAL	EL ARRIAL	33	34	57	45	73	108	78	117	141	
BACHILLERATO GENERAL	ESCUELA PREPARATORIA REGIONAL DE EL GRULLO MODULO TUNGACHESCO	TUNGACHESCO	29	24	45	51	38	108	80	87	142	
BACHILLERATO GENERAL	ESCUELA PREPARATORIA REGIONAL DE EL GRULLO SEDE EL GRULLO	EL GRULLO	11	12	47	45	24	34	76	45	141	
BACHILLERATO GENERAL	ESCUELA PREPARATORIA REGIONAL DE EL GRULLO MODULO TONAYA	TONAYA	43	45	88	80	80	178	133	131	264	
BACHILLERATO GENERAL	ESCUELA PREPARATORIA REGIONAL DE EL GRULLO SEDE EL GRULLO	EL GRULLO	127	173	271	182	151	333	427	543	1149	
BACHILLERATO GENERAL	ESCUELA PREPARATORIA REGIONAL DE EL SALTO MODULO JUANACATLAN	JUANACATLAN	33	35	68	83	108	198	118	148	254	
BACHILLERATO GENERAL	ESCUELA PREPARATORIA REGIONAL DE EL SALTO SE DE EL SALTO	EL SALTO	144	145	274	325	415	1,174	144	1,608	1,474	
BACHILLERATO GENERAL PARA AREAS INTERDISCIPLINARIAS	ESCUELA PREPARATORIA REGIONAL DE EL SALTO SE DE EL SALTO	EL SALTO	26	26	52	48	58	90	80	79	142	
BACHILLERATO GENERAL	ESCUELA PREPARATORIA REGIONAL DE EL SALTO	EL SALTO	144	145	274	325	415	1,174	144	1,608	1,474	
BACHILLERATO GENERAL	ESCUELA PREPARATORIA REGIONAL DE EL SALTO MODULO ECOTIQUILA	ECOTIQUILA	26	12	44	27	31	53	58	43	101	

[Handwritten signatures and marks]

INFORME DE MATRÍCULA

NOMBRE DE LA INSTITUCIÓN: UNIVERSIDAD DE GUADALAJARA

Fecha de Captura: 11/12/2023

Informe Reportado del Trimestre:			
1°	2°	3°	4°
			3

MODALIDAD ESCOLARIZADA

MODALIDAD ESCOLARIZADA	ESPECIALIDAD	UNIDAD	1°	2°	3°	4°	5°	6°	7°	8°	9°	10°
BACHILLERATO GENERAL	ESCUELA PREPARATORIA REGIONAL DE ETZATLAN Y TOLUCA SAN MARCOS	SAN MARCOS	26	25	23	66	41	40	44	44	74	112
BACHILLERATO GENERAL	ESCUELA PREPARATORIA REGIONAL DE HUIJAUQUILA EL ALTO	HUIJAUQUILA EL ALTO	16	64	119	82	134	223	147	185	242	
BACHILLERATO GENERAL	ESCUELA PREPARATORIA REGIONAL DE HUIJAUQUILA EL ALTO CAJALTEPEC	CAJALTEPEC	35	40	74	67	62	111	104	122	224	
BACHILLERATO GENERAL	ESCUELA PREPARATORIA REGIONAL DE HUALAHUAPAN DE LOS MEMBRILLOS	HUALAHUAPAN DE LOS MEMBRILLOS	81	105	187	227	228	813	388	442	810	
BACHILLERATO GENERAL	ESCUELA PREPARATORIA REGIONAL DE JALISCO TITULAN	JALISCO TITULAN	85	114	174	204	304	744	254	416	716	
BACHILLERATO GENERAL POR AREAS INTERDISCIPLINARIAS	ESCUELA PREPARATORIA REGIONAL DE JALISCO TITULAN	JALISCO TITULAN	6	16	24	9	28	37	15	48	81	
BACHILLERATO GENERAL	ESCUELA PREPARATORIA REGIONAL DE JALISCO JALISCO	JALISCO	70	81	163	104	111	615	84	412	714	
BACHILLERATO GENERAL	ESCUELA PREPARATORIA REGIONAL DE JOCOTEPEC MODULO CONCEPCION DE BUENOS AIRES	CONCEPCION DE BUENOS AIRES	54	52	111	86	72	138	138	128	248	
BACHILLERATO GENERAL	ESCUELA PREPARATORIA REGIONAL DE JOCOTEPEC MODULO MANZANILLA DE LA PAZ	LA MANZANILLA DE LA PAZ	33	17	70	56	47	112	84	94	182	
BACHILLERATO GENERAL	ESCUELA PREPARATORIA REGIONAL DE JOCOTEPEC MODULO TIZAPAN EL ALTO	TIZAPAN EL ALTO	41	44	85	78	98	177	120	142	282	
BACHILLERATO GENERAL	ESCUELA PREPARATORIA REGIONAL DE JOCOTEPEC DE JOCOTEPEC	JOCOTEPEC	174	147	354	294	381	1074	411	577	1,026	
BACHILLERATO GENERAL	ESCUELA PREPARATORIA REGIONAL DE LA BARRA SEDE LA BARRA	LA BARRA	123	140	223	514	530	1,884	847	710	1,367	
BACHILLERATO GENERAL	ESCUELA PREPARATORIA REGIONAL DE LAGOS DE MORENO SEDE ENCARNAACION DE LA PAZ	ENCARNAACION DE LA PAZ	12	22	34	28	52	70	41	34	114	
BACHILLERATO GENERAL	ESCUELA PREPARATORIA REGIONAL DE LAGOS DE MORENO MODULO OAJELOS	OAJELOS	28	50	78	37	77	114	68	127	180	
BACHILLERATO GENERAL	ESCUELA PREPARATORIA REGIONAL DE LAGOS DE MORENO SEDE SAN ANTONIO DE ALLANERIA	SAN ANTONIO DE ALLANERIA	21	47	68	32	44	68	53	113	164	
BACHILLERATO GENERAL	ESCUELA PREPARATORIA REGIONAL DE LAGOS DE MORENO MODULO UNION DE SAN ANTONIO	UNION DE SAN ANTONIO	78	73	154	121	138	280	250	274	434	
BACHILLERATO GENERAL	ESCUELA PREPARATORIA REGIONAL DE LAGOS DE MORENO SEDE SAN ANTONIO	SAN ANTONIO	12	111	200	174	187	346	257	388	540	
BACHILLERATO GENERAL	ESCUELA PREPARATORIA REGIONAL DE LAGOS DE MORENO SEDE LAGOS DE MORENO	LAGOS DE MORENO	248	315	558	528	682	1,208	788	887	1,203	
BACHILLERATO GENERAL	ESCUELA PREPARATORIA REGIONAL DE OAJELOS	OAJELOS	64	74	144	114	200	314	250	270	430	
BACHILLERATO GENERAL	ESCUELA PREPARATORIA REGIONAL DE PUERTO VALLARTA MODULO EL FLUJO	CARO CORRIENTES	40	48	128	74	88	158	131	154	260	
BACHILLERATO GENERAL	ESCUELA PREPARATORIA REGIONAL DE PUERTO VALLARTA MODULO EL FLUJO	PUERTO VALLARTA	14	17	42	27	47	74	51	62	117	
BACHILLERATO GENERAL	ESCUELA PREPARATORIA REGIONAL DE PUERTO VALLARTA MODULO JOSE MARIA MORELOS	TOMATLAN	28	38	61	62	28	134	87	112	158	
BACHILLERATO GENERAL	ESCUELA PREPARATORIA REGIONAL DE PUERTO VALLARTA MODULO SAN ANTONIO	TOMATLAN	54	57	128	72	78	142	114	124	174	

[Handwritten signature and initials]

INFORME DE MATRÍCULA

NOMBRE DE LA INSTITUCIÓN: UNIVERSIDAD DE GUADALAJARA

Fecha de Captura: 12/12/2023

Informe Reportado del Trimestre:			
1°	2°	3°	4°
			X

MODALIDAD ESCOLARIZADA

BACHILLERATO GENERAL	ESCUELA PREPARATORIA REGIONAL DE PUERTO VALLARTA MODULO TOMATLAN	TOMATLAN	20	20	20	20	20	123	20	20	120		
BACHILLERATO GENERAL	ESCUELA PREPARATORIA REGIONAL DE PUERTO VALLARTA SILES PUERTO VALLARTA	PUERTO VALLARTA	310	420	745	645	1 350	1 300	1 350	1 400	1 400	1 400	1 400
BACHILLERATO GENERAL	ESCUELA PREPARATORIA REGIONAL DE SAN JUAN DE LOS RIOS	SAN JUAN DE LOS RIOS	265	377	642	577	720	1 200	642	1 000	1 000	1 000	1 000
BACHILLERATO GENERAL	ESCUELA PREPARATORIA REGIONAL DE SAN JUAN DE LOS RIOS MODULO TEOCALICHE	TEOCALICHE	27	27	27	27	27	105	27	105	105	105	105
BACHILLERATO GENERAL	ESCUELA PREPARATORIA REGIONAL DE SAN MARTIN HIDALGO MODULO BUENAVISTA	SAN MARTIN HIDALGO	30	28	28	27	26	100	27	100	100	100	100
BACHILLERATO GENERAL	ESCUELA PREPARATORIA REGIONAL DE SAN MARTIN HIDALGO NESTE SAN MARTIN HIDALGO	SAN MARTIN HIDALGO	141	141	141	141	141	520	141	520	520	520	520
BACHILLERATO GENERAL	ESCUELA PREPARATORIA REGIONAL DE SAN MIGUEL EL ALTO	SAN MIGUEL EL ALTO	141	153	204	257	304	541	370	457	457	457	457
BACHILLERATO GENERAL	ESCUELA PREPARATORIA REGIONAL DE SAN MIGUEL EL ALTO MODULO SAN JUAN	SAN JUAN	40	41	41	41	41	150	41	150	150	150	150
BACHILLERATO GENERAL	ESCUELA PREPARATORIA REGIONAL DE SANTA ANITA	SAN PEDRO TLAQUEPAQUE	264	336	600	1 200	1 440	2 712	1 530	1 704	1 704	1 704	1 704
BACHILLERATO GENERAL	ESCUELA PREPARATORIA REGIONAL DE SAYULA MODULO AMACUELA	AMACUELA	44	44	44	44	44	162	44	162	162	162	162
BACHILLERATO GENERAL	ESCUELA PREPARATORIA REGIONAL DE SAYULA MODULO SAN GABRIEL	SAN GABRIEL	24	24	24	24	24	90	24	90	90	90	90
BACHILLERATO GENERAL	ESCUELA PREPARATORIA REGIONAL DE SAYULA MODULO TAPALPA	TAPALPA	82	86	100	100	100	360	86	360	360	360	360
BACHILLERATO GENERAL	ESCUELA PREPARATORIA REGIONAL DE SAYULA MODULO USMAJAC	SAYULA	10	10	10	10	10	36	10	36	36	36	36
BACHILLERATO GENERAL	ESCUELA PREPARATORIA REGIONAL DE SAYULA SUE SAYULA	SAYULA	72	101	170	192	210	474	240	360	360	360	360
BACHILLERATO GENERAL POR AREAS INTERDISCIPLINARIAS	ESCUELA PREPARATORIA REGIONAL DE SAYULA SUE SAYULA	SAYULA	17	18	21	22	23	80	18	80	80	80	80
BACHILLERATO GENERAL	ESCUELA PREPARATORIA REGIONAL DE TALA	TALA	204	314	500	627	720	1 245	1 100	1 210	1 210	1 210	1 210
BACHILLERATO GENERAL	ESCUELA PREPARATORIA REGIONAL DE TALA MODULO SAN ISIDRO MAZATEPEC	TALA	80	80	80	80	80	288	80	288	288	288	288
BACHILLERATO GENERAL	ESCUELA PREPARATORIA REGIONAL DE TAMAZULA DE GORDIANO	TAMAZULA DE GORDIANO	70	70	70	70	70	250	70	250	250	250	250
BACHILLERATO GENERAL	ESCUELA PREPARATORIA REGIONAL DE TAMAZULA DE GORDIANO MODULO CONTELA	TAMAZULA DE GORDIANO	14	12	20	17	30	54	21	51	51	51	51
BACHILLERATO GENERAL	ESCUELA PREPARATORIA REGIONAL DE TAMAZULA DE GORDIANO MODULO LAZARUS ARELLANO	GURTUPAN	21	21	21	21	21	70	21	70	70	70	70
BACHILLERATO GENERAL	ESCUELA PREPARATORIA REGIONAL DE TAMAZULA DE GORDIANO MODULO GURTUPAN	GURTUPAN	20	20	20	20	20	70	20	70	70	70	70
BACHILLERATO GENERAL	ESCUELA PREPARATORIA REGIONAL DE TAMAZULA DE GORDIANO MODULO VALLE DE JUAREZ	VALLE DE JUAREZ	5	12	13	10	10	40	13	40	40	40	40
BACHILLERATO GENERAL	ESCUELA PREPARATORIA REGIONAL DE TAMAZULA DE GORDIANO MODULO VISTA HERMOSA	TAMAZULA DE GORDIANO	15	21	24	20	25	80	21	80	80	80	80

J
Mart

BOLETÍN DE MATRÍCULA

NOMBRE DE LA INSTITUCIÓN: UNIVERSIDAD DE GUADALAJARA

Fecha de Captura: 12/12/2023

Informe Reportado del Trimestre:			
1°	2°	3°	4°
			2

MOVILIDAD ESCOLARIZADA

NOMBRE DE LA INSTITUCIÓN	ESCUELA PREPARATORIA REGIONAL	CIUDAD	1°	2°	3°	4°	5°	6°	7°	8°	9°	10°	11°	12°
BACHILLERATO GENERAL	ESCUELA PREPARATORIA REGIONAL DE TECOUILTLAN	TECOUILTLAN	40	70	119	141	152	301	298	222	420			
BACHILLERATO GENERAL	ESCUELA PREPARATORIA REGIONAL DE TECOUILTLAN MÓDULO CHICUILTLAN	CHICUILTLAN	37	46	92	79	79	156	113	124	237			
BACHILLERATO GENERAL	ESCUELA PREPARATORIA REGIONAL DE TECOUILTLAN MÓDULO JUCHITLAN	JUCHITLAN	44	29	35	50	45	110	47	106	192			
BACHILLERATO GENERAL	ESCUELA PREPARATORIA REGIONAL DE TECOUILTLAN MÓDULO SOMATLÁN DEL ORO	ATEMGO	22	30	51	53	50	103	75	79	154			
BACHILLERATO GENERAL	ESCUELA PREPARATORIA REGIONAL DE TECOUILTLAN MÓDULO TENAMPULMÉ	TENAMPULMÉ	29	30	57	44	78	138	77	100	147			
BACHILLERATO GENERAL	ESCUELA PREPARATORIA REGIONAL DE TEPATITLÁN MÓDULO ACATLÉ	ACATLÉ	57	62	119	176	222	302	227	264	511			
BACHILLERATO GENERAL	ESCUELA PREPARATORIA REGIONAL DE TEPATITLÁN MÓDULO CAHUACÓ	CAHUACÓ DE MORELOS	17	35	72	42	41	27	43	76	125			
BACHILLERATO GENERAL	ESCUELA PREPARATORIA REGIONAL DE TEPATITLÁN MÓDULO VALLE DE CUADALUPE	VALLE DE CUADALUPE	36	40	86	70	88	158	108	148	254			
BACHILLERATO GENERAL	ESCUELA PREPARATORIA REGIONAL DE TEPATITLÁN MÓDULO YANAMILCA	YANAMILCA DE FRAZARDO	40	49	84	51	125	214	141	173	334			
BACHILLERATO GENERAL	ESCUELA PREPARATORIA REGIONAL DE TEPATITLÁN SEDE TEPATITLÁN	TEPATITLÁN DE MORELOS	224	372	488	600	686	1,218	1,056	1,258	2,314			
BACHILLERATO TECNOLÓGICO EN INGENIERÍA MECÁNICA DE FORTALEZAS Y MANTENIMIENTO	ESCUELA PREPARATORIA REGIONAL DE TEPATITLÁN SEDE TEPATITLÁN	TEPATITLÁN DE MORELOS	21	24	53	42	74	66	79	86	151			
BACHILLERATO GENERAL	ESCUELA PREPARATORIA REGIONAL DE TEQUILA MÓDULO LA VENTA DE MOCHILÉCTIC	HOBOTIPACUILLO	13	9	23	23	37	54	26	43	78			
BACHILLERATO GENERAL	ESCUELA PREPARATORIA REGIONAL DE TEQUILA MÓDULO SAN AGUSTÍN	MAGdalena	21	12	41	34	42	74	41	48	97			
BACHILLERATO GENERAL	ESCUELA PREPARATORIA REGIONAL DE TEQUILA MÓDULO HOBOTIPACUILLO	HOBOTIPACUILLO	33	36	66	46	77	137	88	107	200			
BACHILLERATO GENERAL	ESCUELA PREPARATORIA REGIONAL DE TEQUILA MÓDULO MICHÓN	MAGdalena	25	27	142	107	107	204	152	174	330			
BACHILLERATO GENERAL	ESCUELA PREPARATORIA REGIONAL DE TEQUILA SEDE TEQUILA	TEQUILA	84	125	211	198	258	405	289	321	616			
BACHILLERATO TECNOLÓGICO EN ADMINISTRACIÓN	ESCUELA PREPARATORIA REGIONAL DE TEQUILA SEDE TEQUILA	TEQUILA	14	13	27	17	41	76	50	52	127			
BACHILLERATO TECNOLÓGICO EN TURISMO	ESCUELA PREPARATORIA REGIONAL DE TEQUILA SEDE TEQUILA	TEQUILA	18	34	50	37	54	82	43	49	132			
BACHILLERATO GENERAL	ESCUELA PREPARATORIA REGIONAL DE TLAJAMASCALTEPEC MÓDULO EL CAPITÉ	TLAJAMASCALTEPEC	20	15	34	28	140	144	100	216	250			
BACHILLERATO GENERAL	ESCUELA PREPARATORIA REGIONAL DE TLAJAMASCALTEPEC MÓDULO CAHUILTLÁN	TLAJAMASCALTEPEC	44	115	186	270	247	549	313	472	765			
BACHILLERATO GENERAL	ESCUELA PREPARATORIA REGIONAL DE TLAJAMASCALTEPEC MÓDULO SAN AGUSTÍN	TLAJAMASCALTEPEC	17	19	70	71	75	173	86	84	171			
BACHILLERATO GENERAL	ESCUELA PREPARATORIA REGIONAL DE TLAJAMASCALTEPEC SEDE TLAJAMASCALTEPEC	TLAJAMASCALTEPEC	254	343	389	1,221	1,425	2,146	1,477	1,768	3,245			
BACHILLERATO GENERAL EN ADMINISTRACIÓN DE EMPRESAS	ESCUELA PREPARATORIA REGIONAL DE TLAJAMASCALTEPEC SEDE TLAJAMASCALTEPEC	TLAJAMASCALTEPEC	14	14	37	29	30	64	35	31	70			

Jt
Alf

INFORME DE MATRÍCULA

NOMBRE DE LA INSTITUCIÓN: UNIVERSIDAD DE GUADALAJARA

Fecha de Captura: 12/12/2023

Informe Reportado del Trimestre:			
1°	2°	3°	4°
			X

		MODALIDAD ESCOLARIZADA									
BACHILLERATO GENERAL	ESCUELA PREPARATORIA REGIONAL DE TOLQUILLA	SAN PEDRO TLAQUEPAQUE	199	189	207	201	204	1,719	1,080	1,022	2,112
BACHILLERATO GENERAL	ESCUELA PREPARATORIA REGIONAL DE TUXPAN	TUXPAN	84	120	215	182	212	314	271	236	663
BACHILLERATO GENERAL	ESCUELA PREPARATORIA REGIONAL DE TUXPAN MODULO PIRAMIDO	PIRAMIDO	20	21	41	35	30	65	55	51	168
BACHILLERATO GENERAL	ESCUELA PREPARATORIA REGIONAL DE TUXPAN MODULO TECALITLAN	TECALITLAN	59	74	142	89	120	204	157	144	351
BACHILLERATO GENERAL	ESCUELA PREPARATORIA REGIONAL DE TUXPAN MODULO TOMILA	TOMILA	22	30	60	51	48	98	75	66	198
BACHILLERATO GENERAL	ESCUELA PREPARATORIA REGIONAL DE UNION DE TULA	UNION DE TULA	64	95	161	155	146	311	223	211	1,14
BACHILLERATO GENERAL	ESCUELA PREPARATORIA REGIONAL DE UNION DE TULA MODULO AVITLA	AVITLA	26	45	81	67	63	180	100	128	281
BACHILLERATO GENERAL	ESCUELA PREPARATORIA REGIONAL DE UNION DE TULA MODULO CAUTLA	CAUTLA	10	18	26	22	19	41	52	37	66
BACHILLERATO GENERAL	ESCUELA PREPARATORIA REGIONAL DE ZACATECO DE TORRES MODULO ATEMAJAC DE BRIZUELA	ATEMAJAC DE BRIZUELA	21	20	41	65	70	135	85	80	176
BACHILLERATO GENERAL	ESCUELA PREPARATORIA REGIONAL DE ZACATECO DE TORRES MODULO CHALA	TECOMITLAN DE COBARRA	18	14	32	30	33	63	48	47	15
BACHILLERATO GENERAL	ESCUELA PREPARATORIA REGIONAL DE ZACATECO DE TORRES MODULO TECOMITLAN DE COBARRA	TECOMITLAN DE COBARRA	21	25	48	68	114	183	80	138	229
BACHILLERATO GENERAL	ESCUELA PREPARATORIA REGIONAL DE ZACATECO DE TORRES MODULO VILLA ATOTAC	ATOTAC	31	45	78	70	74	143	103	118	221
BACHILLERATO GENERAL	ESCUELA PREPARATORIA REGIONAL DE ZACATECO DE TORRES SEDE ZACATECO DE TORRES	ZACATECO DE TORRES	90	90	180	227	273	900	217	263	680
BACHILLERATO TECNICA JUALO EN ADMINISTRACION DE FERTILIZANTES Y MEDICAMENTOS HORTICOLAS	ESCUELA PREPARATORIA REGIONAL DE ZACATECO DE TORRES SEDE ZACATECO DE TORRES	ZACATECO DE TORRES	24	19	45	31	27	66	63	64	161
BACHILLERATO GENERAL	ESCUELA PREPARATORIA REGIONAL DE ZAPOTILCO SEDE ZAPOTILCO	ZAPOTILCO	67	139	228	278	253	670	378	483	819
BACHILLERATO GENERAL	ESCUELA PREPARATORIA REGIONAL DE ZAPOTLANEJO MODULO MATATLAN	ZAPOTLANEJO	24	33	50	24	50	90	46	66	136
BACHILLERATO GENERAL	ESCUELA PREPARATORIA REGIONAL DE ZAPOTLANEJO SEDE ZAPOTLANEJO	ZAPOTLANEJO	157	190	266	482	619	1,909	639	817	1,498
BACHILLERATO GENERAL	ESCUELA PREPARATORIA REGIONAL DEL GRUPO MEXICO DEL CAMBIO	AUTLAN DE NAVARRO	13	17	30	26	28	47	56	61	21
BACHILLERATO GENERAL	ESCUELA PREPARATORIA REGIONAL VILLA CORONA	VILLA CORONA	60	85	145	203	260	519	313	370	663
BACHILLERATO GENERAL	ESCUELA REGIONAL DE EDUCACION MEDIA SUPERIOR DE LOS MEMBRILLOS	BATLHARINAY DE LOS MEMBRILLOS	74	84	130	222	216	248	276	292	612
BACHILLERATO GENERAL	ESCUELA REGIONAL DE EDUCACION MEDIA SUPERIOR DE TEOCITLAN MODULO PONGITLAN	PONGITLAN	38	48	84	81	86	182	118	132	281
BACHILLERATO GENERAL	ESCUELA REGIONAL DE EDUCACION MEDIA SUPERIOR DE TEOCITLAN MODULO TEOCITLAN	TEOCITLAN	10	20	25	19	36	64	40	108	2,4
BACHILLERATO TECNICOLOGICO AGROPECUARIO	ESCUELA REGIONAL DE EDUCACION MEDIA SUPERIOR DE TEOCITLAN MODULO TEOCITLAN	TEOCITLAN	25	28	48	43	38	81	42	66	129

REPORTE DE MATRÍCULA

NOMBRE DE LA INSTITUCIÓN: UNIVERSIDAD DE GUADALAJARA

Fecha de Captura: 12/12/2023

Informe Reportado del Trimestre:			
1°	2°	3°	4°

MODALIDAD ESCOLARIZADA

MODALIDAD ESCOLARIZADA	ESQUEMA REGIONAL DE EDUCACIÓN MEDIA SUPERIOR DE Ocotlán y Sierra de Zapotlán del Rey	ZAPOTLÁN DEL REY	21	30	34	44	66	121	74	106	140
BACHILLERATO GENERAL	ESQUEMA REGIONAL DE EDUCACIÓN MEDIA SUPERIOR DE Ocotlán y Sierra de Zapotlán del Rey	ZAPOTLÁN DEL REY	21	30	34	44	66	121	74	106	140
BACHILLERATO TECNOLÓGICO AGROPECUARIO	ESQUEMA REGIONAL DE EDUCACIÓN MEDIA SUPERIOR DE Ocotlán y Sierra de Zapotlán del Rey	ZAPOTLÁN DEL REY	27	34	33	27	42	108	104	78	180
BACHILLERATO GENERAL	ESQUEMA REGIONAL DE EDUCACIÓN MEDIA SUPERIOR DE Ocotlán y Sierra de Zapotlán del Rey	Ocotlán	80	140	132	264	396	652	361	514	675
BACHILLERATO TECNOLÓGICO AGROPECUARIO	ESQUEMA REGIONAL DE EDUCACIÓN MEDIA SUPERIOR DE Ocotlán y Sierra de Zapotlán del Rey	Ocotlán	53	88	118	174	157	331	227	220	455
BACHILLERATO TECNOLÓGICO EN FARMACIA	ESQUEMA REGIONAL DE EDUCACIÓN MEDIA SUPERIOR DE Ocotlán y Sierra de Zapotlán del Rey	Ocotlán	67	112	118	174	420	575	361	300	675
TECNOLÓGICO PROFESIONAL EN MECÁNICA INDUSTRIAL	ESQUEMA REGIONAL DE EDUCACIÓN MEDIA SUPERIOR DE Ocotlán y Sierra de Zapotlán del Rey	Ocotlán	78	9	80	181	9	180	255	15	270
TECNOLÓGICO PROFESIONAL QUÍMICO INDUSTRIAL	ESQUEMA REGIONAL DE EDUCACIÓN MEDIA SUPERIOR DE Ocotlán y Sierra de Zapotlán del Rey	Ocotlán	34	4	34	146	234	300	480	276	450
BACHILLERATO GENERAL	ESQUEMA REGIONAL DE VILLA CORONA MODELO AGUILAR DE JUÁREZ	AGUILAR DE JUÁREZ	101	128	225	221	274	526	322	348	720
BACHILLERATO GENERAL	ESQUEMA VOCACIONAL SEDE VOCACIONAL	GUADALAJARA	709	424	1 104	1 170	2 302	4 112	2 470	2 706	5 476
BACHILLERATO TECNOLÓGICO EN TURISMO	ESQUEMA VOCACIONAL SEDE VOCACIONAL	GUADALAJARA	30	78	108	204	657	843	234	516	744
TOTAL			16,603	22,261	40,964	67,575	76,129	143,714	86,178	98,500	184,678
TOTAL CAMPUS			16,603	22,261	40,964	67,575	76,129	143,714	86,178	98,500	184,678

Ji
Nia

INFORME DE MATRÍCULA

NOMBRE DE LA INSTITUCIÓN: UNIVERSIDAD DE GUADALAJARA

Fecha de Captura: 12/12/2023

Informe Reportado del Trimestre:			
1°	2°	3°	4°
			11

MODALIDAD ESCOLARIZADA

TOTAL MATRÍCULA ESCOLARIZADA	27,609	32,242	60,851	121,101	141,335	262,436	148,710	174,577	323,287
------------------------------	--------	--------	--------	---------	---------	---------	---------	---------	---------

MODALIDAD NO ESCOLARIZADA

NOMBRE DEL CAMPUS NIVEL NMS	ESCUELA	SISTEMA DE UNIVERSIDAD VIRTUAL								
		PRIMER INGRESO			RE INGRESO			MATRÍCULA TOTAL		
		H	M	Total	H	M	Total	H	M	Total
BACHILLERATO GENERAL PARA ÁREAS INGENIERÍA-PLUMBAS	SISTEMA DE UNIVERSIDAD VIRTUAL SEDE UNIVERSIDAD VIRTUAL	0	0	0	81	110	191	81	110	191
TOTAL		0	0	0	81	110	191	81	110	191
LICEN		H	M	Total	H	M	Total	H	M	Total
LICENCIATURA EN ADMINISTRACIÓN DE LAS EMPRESAS PEQUEÑAS	SISTEMA DE UNIVERSIDAD VIRTUAL SEDE UNIVERSIDAD VIRTUAL	100	130	230	447	400	847	447	400	847
LICENCIATURA EN BIOTECNOLOGÍA Y GESTIÓN DEL CONDOMINIO	SISTEMA DE UNIVERSIDAD VIRTUAL SEDE UNIVERSIDAD VIRTUAL	8	13	21	40	88	128	48	81	129
LICENCIATURA EN DESARROLLO DE SISTEMAS WEB	SISTEMA DE UNIVERSIDAD VIRTUAL SEDE UNIVERSIDAD VIRTUAL	103	16	119	314	310	624	412	389	801
LICENCIATURA EN DESARROLLO EDUCATIVO	SISTEMA DE UNIVERSIDAD VIRTUAL SEDE UNIVERSIDAD VIRTUAL	8	88	96	80	446	526	100	426	526
LICENCIATURA EN DISEÑO GRÁFICO	SISTEMA DE UNIVERSIDAD VIRTUAL SEDE UNIVERSIDAD VIRTUAL	14	40	54	37	180	217	51	114	165
LICENCIATURA EN MERCADOTECNIA DIGITAL	SISTEMA DE UNIVERSIDAD VIRTUAL SEDE UNIVERSIDAD VIRTUAL	64	131	195	329	147	476	453	678	1,131
LICENCIATURA EN MÉRCADEO DIGITAL	SISTEMA DE UNIVERSIDAD VIRTUAL SEDE UNIVERSIDAD VIRTUAL	1	9	10	16	53	69	17	42	59
LICENCIATURA EN SEGURIDAD CIBERNÉTICA	SISTEMA DE UNIVERSIDAD VIRTUAL SEDE UNIVERSIDAD VIRTUAL	17	13	30	36	35	71	32	68	100
LICENCIATURA EN SISTEMAS DE INFORMACIÓN	SISTEMA DE UNIVERSIDAD VIRTUAL SEDE UNIVERSIDAD VIRTUAL	44	21	65	372	111	483	416	170	586
TOTAL		358	455	813	1,777	2,334	4,111	2,128	2,788	4,916

INFORME DE MATRÍCULA

NOMBRE DE LA INSTITUCIÓN: UNIVERSIDAD DE GUADALAJARA

Fecha de Captura: 12/12/2023

Informe Reportado del Trimestre:			
1°	2°	3°	4°
			X

MTRIA	MODALIDAD ESCOLARIZADA	H	M	Total	MODALIDAD ESCOLARIZADA			H	M	Total
					H	M	Total			
MAESTRÍA EN DESARROLLO Y DIRECCIÓN DE LA INNOVACIÓN	SISTEMA DE UNIVERSIDAD VIRTUAL SEDE UNIVERSIDAD VIRTUAL	18	23	41	22	36	58	40	32	72
MAESTRÍA EN DOCENCIA PARA LA EDUCACIÓN MEDIA SUPERIOR	SISTEMA DE UNIVERSIDAD VIRTUAL SEDE UNIVERSIDAD VIRTUAL	14	26	40	3	8	11	17	32	49
MAESTRÍA EN ESTUDIOS DE LA CULTURA	SISTEMA DE UNIVERSIDAD VIRTUAL SEDE UNIVERSIDAD VIRTUAL	0	0	0	2	4	6	2	4	6
MAESTRÍA EN GESTIÓN DEL APRENDIZAJE EN AMBIENTES VIRTUALES	SISTEMA DE UNIVERSIDAD VIRTUAL SEDE UNIVERSIDAD VIRTUAL	11	18	29	4	8	12	16	24	41
MAESTRÍA EN GOBIERNO ELECTRÓNICO	SISTEMA DE UNIVERSIDAD VIRTUAL SEDE UNIVERSIDAD VIRTUAL	10	30	40	20	37	57	40	23	63
MAESTRÍA EN PERIODISMO DIGITAL	SISTEMA DE UNIVERSIDAD VIRTUAL SEDE UNIVERSIDAD VIRTUAL	3	2	5	2	4	6	7	11	18
MAESTRÍA EN TRANSFERENCIA Y PROYECCIÓN DE DATOS PERSONALES	SISTEMA DE UNIVERSIDAD VIRTUAL SEDE UNIVERSIDAD VIRTUAL	12	14	26	10	11	21	22	10	32
MAESTRÍA EN VALORACIÓN	SISTEMA DE UNIVERSIDAD VIRTUAL SEDE UNIVERSIDAD VIRTUAL	20	11	31	25	21	46	45	22	67
TOTAL		90	113	203	88	87	175	178	200	378
		H	M	Total	H	M	Total	H	M	Total
DOCTORADO EN LECTURAS DE LA CULTURA	SISTEMA DE UNIVERSIDAD VIRTUAL SEDE UNIVERSIDAD VIRTUAL	11	14	25	7	9	16	16	20	36
DOCTORADO EN SISTEMAS Y AMBIENTES EDUCATIVOS	SISTEMA DE UNIVERSIDAD VIRTUAL SEDE UNIVERSIDAD VIRTUAL	0	0	0	4	8	12	4	8	12
TOTAL		11	14	25	7	14	21	18	28	46
TOTAL CAMPUS		459	582	1,041	1,953	2,545	4,498	3,112	3,127	6,239

INFORME DE MATRÍCULA




NOMBRE DE LA INSTITUCIÓN: UNIVERSIDAD DE GUADALAJARA

Fecha de Captura: 12/12/2023

Informe Reportado del Trimestre:			
1°	2°	3°	4°
			X

MODALIDAD ESCOLARIZADA

TOTAL MATRÍCULA NO ESCOLARIZADA	450	582	1,041	1,953	2,545	4,498	2,412	3,127	5,539
TOTAL MATRÍCULA DE LA INSTITUCIÓN	28,068	33,824	61,892	123,054	143,880	266,934	151,122	177,704	328,826

NOMBRE Y FIRMA DEL DIRECTOR DE SERVICIOS ESCOLARES	NOMBRE Y FIRMA DE LOS RESPONSABLES DE CAPTURA	
		
Mrs. Laura Margarita Puebla Rojas Coordinadora General de Servicios Escolares Universidad de Guadalajara	Mtra. Nora Margarita Tejeda de León Jefa de la Unidad de Control de Alumnos Universidad de Guadalajara	Mtra. María Guadalupe Pichardo Goby Jefa de la Unidad de Estadística Institucional Universidad de Guadalajara



CD

(Conteniendo la información “Informe Financiero del 01 de octubre al 31 de diciembre (4to. Trimestre) del Ejercicio Fiscal 2023”)



UNIVERSIDAD DE GUADALAJARA

Guadalajara, Jal. México, Enero 2024

